

Jahresbericht 2002
des
Kantonsgerichtes von Graubünden

An den Grossen Rat des Kantons Graubünden

Sehr geehrter Herr Landespräsident
Sehr geehrte Damen und Herren

Wir beehren uns, Ihnen gemäss Art. 31 des Gerichtsverfassungsgesetzes über die Tätigkeit des Kantonsgerichtes von Graubünden im Jahre 2002 Bericht zu erstatten.

Allgemeine Bemerkungen

1. Personelles

- Präsident: Schmid Alex, Dr. iur., von Vals, in Vals
- Vizepräsidenten: Bochsler Werner, Dr. iur., von Oberwil-Lieli AG,
in Chur
Schlenker Urs, lic. iur., von St. Gallen SG, in Churwalden
- Richterinnen/
Richter: Heinz-Bommer Cornelia, Dr. iur., von Flerden, Sils i. D.
und Wängi TG, in Thusis
Lazzarini Guido, Dr. iur., von Samedan und Rossa, in
Samedan
Jegen Simon, von Klosters, in Klosters
Rehli Rudolf, Dr. iur., von Maienfeld, in Chur
Sutter-Ambühl Lini, lic. iur., von Bretzwil BL,
in Roveredo
Riesen-Bienz Beatrice, lic. iur., von Sta. Maria
Val Müstair und Rüscheegg BE, in Chur
Tomaschett-Murer Regula, lic. iur., von Trun, in Chur
Schäfer Gion, lic. iur., von Chur, in Flims Dorf
Vital Armon, lic. iur., von Sent, in Scuol
Burtscher Benno, lic. iur., von Rossa, in Valbella
- Aktuarinnen/
Aktuare: Engler Leo, Dr. iur., von Zizers, in Landquart
Crameri Edgardo, lic. iur., von Poschiavo, in Haldenstein
Conrad Andreas, lic. iur., von Sils i. D., in Sils i. D.
Blöchlinger Pius, lic. iur., von Goldingen SG, in Chur

Mosca Seraina, lic. iur., von Sent, in Chur
Duff Walser Alice, lic. iur., von Sumvitg und Quarten-
Quinten SG, in Chur

Kanzleichefin: Rudin Sibylle, von Basel BS, in Chur

Kaufmännische Angestellte: Aggeler Daniela, von Mels-Weisstannen SG, in Felsberg
Jost-Belz Karin, von Lantsch/Lenz und Seewis i. Pr.,
in Chur (seit 01.03.2002)

Im Gerichtskörper waren im Berichtsjahr keine Wechsel zu verzeichnen. Auf den 31. Dezember 2002 hat nun aber Dr. iur. Alex Schmid seinen Rücktritt erklärt. Er gehörte dem Kantonsgericht während 34 Jahren an, vom 01.01.1969 – 31.12.1972 als Stellvertreter, vom 01.01.1973 – 31.12.1974 als ordentliches Mitglied, vom 01.01.1975 – 31.12.1984 als Vizepräsident und seit dem 01.01.1985 als Präsident. Zu seinem Nachfolger wählte der Grosse Rat den Bezirksgerichtspräsidenten Imboden, Dr. iur. Norbert Brunner, Domat/Ems. – Am 1. Januar 2002 hat lic. iur. Alice Duff Walser, die den in die Advokatur wechselnden lic. iur. Remo Cavegn ersetzt, ihre Arbeit als Aktuarin aufgenommen. – An die eine Zeitlang unbesetzt gebliebene Stelle einer zweiten kaufmännischen Mitarbeiterin wurde auf den 1. März 2002 Karin Jost-Belz gewählt. Sie versieht ein Pensum von sechzig Prozent.

Als Praktikantinnen bzw. Praktikanten wurden beschäftigt: im 1. Halbjahr lic. iur. Claudia Ziörjen, Buchs SG, und lic. iur. Petra Thöny, Landquart, sowie im 2. Halbjahr lic. iur. Thomas Engel, Chur, und lic. iur. Gaudenz Koprio, Chur. Überdies wurde eine grössere Zahl von Aktuarinnen und Aktuaren ad hoc beigezogen.

2. Zusammensetzung der Kammern und Ausschüsse

Kammern

Justizaufsichtskammer

Schmid Bochsler, Schlenker, Rehli, Sutter-Ambühl

Zivilkammer

Schmid/Bochsler/Schlenker Heinz-Bommer, Lazzarini, Rehli, Sutter-Ambühl

Strafkammer

Schmid/Bochsler/Schlenker

Jegen, Riesen-Bienz, Tomaschett-Murer,
Burtscher

Ausschüsse

Strafsachen/Jugendkammer

Schlenker

Schäfer, Vital

Zivilsachen

Schmid

Riesen-Bienz, Burtscher

SchKG Gerichtsverfahren

Schlenker

Lazzarini, Sutter-Ambühl

SchKG Aufsichtsverfahren

Schmid

Jegen, Tomaschett-Murer

Beschwerdekammer

Bochsler

Heinz-Bommer, Rehli

Verwaltungssachen

Bochsler

Schäfer, Vital

3. Justizverwaltung

a) EDV-Lösung für die Bezirksgerichte

In Kenntnis der im Jahresbericht 2001 angekündigten Vorstudie und Richtofferte der Firma Delta Logic AG vom 18. Februar 2002 sowie der Kurzdokumentation Tribuna-2000 (EDV-Lösung für die Organe der Rechtspflege) schlossen der Kanton Graubünden, vertreten durch den Kantonsgerichtspräsidenten, sowie die elf Bezirke, vertreten durch die Bezirksgerichtspräsidenten, im Verlaufe des Sommers 2002 gestützt auf entsprechende Ermächtigungsbeschlüsse der Justizaufsichtskammer und der Verwaltungskommissionen der Bezirksgerichte mit der genannten Lieferfirma einen Vertrag über die Anschaffung, Einstellung und Anpassung der Informatik-Gerichtslösung Tribuna-2000 für die Bezirksgerichte des Kantons Graubünden, umfassend die Bereiche Geschäftskontrolle, Dokumentenverwaltung, Buchhaltung, Leistungserfassung und Rechtsdoku-

mentation. In einer internen Vereinbarung trafen die Auftraggeber (Kanton/Bezirke) überdies weitere der Realisierung der Lösung dienliche Regelungen (Umschreibung der Aufgaben von Projektausschuss, Projektleitung und Projektteam, Finanzierung, Kostenverteilung etc.). Mit dem Abschluss der Umsetzungsarbeiten kann im dritten Quartal des Jahres 2003 gerechnet werden.

b) Internetauftritt/Präjudiziendatenbank/PKG

Mit Wirkung ab 1. Januar 2003 wurde für das Kantonsgericht auf dem Internet unter der Adresse **www.kg-gr.ch** eine eigene Homepage eingerichtet, vorerst allerdings nur in der deutschsprachigen Fassung; in italienischer und romanischer Sprache wird die Webseite voraussichtlich im Sommer 2003 zur Verfügung stehen. Nebst einem geschichtlichen Überblick zur Entwicklung des Gerichtswesens auf dem Gebiet des Kantons Graubünden finden sich auf ihr nähere Angaben zur Stellung und zu den Aufgaben der heutigen oberen Gerichtsbehörde in Zivil- und Strafsachen, desgleichen zu deren personellen Zusammensetzung und zu ihrer Organisation (Zuständigkeit der einzelnen Abteilungen, Aufgaben der verschiedenen Gerichtspersonen etc.). Weiter enthält die Homepage eine Vielzahl nützlicher Hinweise, so etwa zu den Verfahrenskosten und zur unentgeltlichen Rechtspflege. Ausserdem können auf ihr aktuelle Informationen abgerufen werden, das Verzeichnis der öffentlichen Verhandlungen des laufenden und des nächsten Monats etwa oder der jährliche Rechenschaftsbericht an den Grossen Rat. Über sogenannte Links lassen sich schliesslich auf einfache Art und Weise zahlreiche andere Internetadressen anwählen, die sowohl für Gerichtspersonen wie die Rechtsuchenden und ihre Anwältinnen und Anwälte von Nutzen sein können.

Über die Homepage des Kantonsgerichtes gelangen die Besucherinnen und Besucher auch auf dessen Präjudiziendatenbank. Auf ihr wird in anonymisierter Form der überwiegende Teil all jener Urteile etc. veröffentlicht, die von den einzelnen Abteilungen des Kantonsgerichtes ab Januar 2003 gefällt werden. In einer eigenen Rubrik wird überdies – rückwirkend bis 1990 – auch die Fallsammlung *Praxis des Kantonsgerichtes von Graubünden (PKG)* zugänglich gemacht. Ab dem Jahrgang 2003 werden damit die in die PKG aufgenommenen Entscheidungen sowohl in der bearbeiteten wie der ursprünglichen Fassung verfügbar sein. Eine weitere, laufend aktualisierte Rubrik dient schliesslich dazu, die Benutzerinnen und Benutzer auf die jüngsten Entscheide aufmerksam zu machen.

In den Monaten November und Dezember 2002 sind zwei Jahrgänge der *Praxis des Kantonsgerichtes von Graubünden* erschienen, PKG 2000

und PKG 2001, womit der Rückstand bei der Bearbeitung dieses Publikationsmittels zu einem beträchtlichen Teil aufgeholt werden konnte. – Für das Jahr 2003 ist einmal die Herausgabe des Zehnjahresregisters 1992 – 2001 vorgesehen. Überdies sollte der Band PKG 2002 erscheinen. – Obwohl die Entscheidungen des Kantonsgerichtes seit Januar 2003 auf dem Internet abgerufen werden können, erachten wir es als zweckmässig, besonders aufschlussreiche Erkenntnisse weiterhin jährlich in bearbeiteter Form herauszugeben. Im Interesse der Rechtsuchenden sollte die Sammlung PKG also nicht einfach aufgegeben werden. Dabei erscheint es angezeigt, jedenfalls so lange, als ein Internetzugang noch nicht Allgemeingut ist, die Veröffentlichung nicht nur auf dem Internet vorzunehmen, sondern auch an der gedruckten Fassung festzuhalten.

4. Aufsichtstätigkeit

a) Allgemeines

Das Kantonsgericht liess sich auch dieses Jahr im Sinne von Art. 32 Abs. 2 GVG von den Kreisämtern und den Bezirksgerichten über ihre Tätigkeit Bericht erstatten. Die detaillierten Angaben über die Geschäftslast finden Sie in den Tabellen 1 bis 22, die auch darüber Auskunft geben, wie sich die Zahl der neu eingegangenen Fälle in den letzten 10 Jahren entwickelt hat.

Zur Kontrolle der Geschäftsführung und der Verfahrensdauer wurde nebst den Angaben über die Geschäftslast eine Begründung für die Prozessdauer bei all jenen Fällen verlangt, die, je nach Verfahrensart, vor einem bestimmten Zeitpunkt anhängig gemacht wurden und Ende Berichtsjahr noch nicht abgeschlossen waren. Die Berichterstattung und die Angaben über die meldepflichtigen Verfahren wurden geprüft. Dabei konnte festgestellt werden, dass sich die Zahl der meldepflichtigen Fälle fast durchwegs im Rahmen der üblichen Geschäftsabwicklungen hält bzw. vertretbare Gründe für die Verzögerungen vorliegen.

Es musste denn auch weder gegenüber Angehörigen der Kreis- noch der Bezirksämter ein Disziplinarverfahren eingeleitet werden.

Unter den Gesuchen und Beschwerden, welche die Justizaufsichtskammer im Jahre 2002 behandelte, befanden sich 18 Begehren um Bezeichnung eines unbefangenen Richters sowie 5 Anzeigen wegen formeller Rechtsverweigerung, Rechtsverzögerung oder anderer ordnungswidriger Zustände im Justizwesen. Nähere Angaben – insbesondere zur Art der Erledigung – finden Sie in der Tabelle 24.

Im Jahre 2002 wurde weder für die Kreisämter noch die Bezirksgerichte ein Instruktionkurs durchgeführt.

b) Umsetzung der Gerichtsreform

Gestützt auf die verbindlichen Grundlagen wurden die personal- und besoldungsrechtlichen Vorkehren für 2003 vorgenommen. Erstmals einzu-stufen war dabei der neu gewählte Bezirksgerichtspräsident Imboden.

Der Vergleich der Rechnung 2001 mit dem Voranschlag 2001 ergab bei den Bezirksgerichten insgesamt eine Budgetüberschreitung von ungefähr 20 Prozent (rund 0.7 Millionen Franken), zurückzuführen nicht auf einen übermässigen Anstieg der Ausgaben, sondern darauf, dass bei den Ein-nahmen die Höhe der erzielbaren Gebühren zu optimistisch budgetiert wurde. Unterschätzt wurde insbesondere der Einnahmenrückgang bei den Verfahren im Bereich des neuen Eherechts. Ein gewisser Ausgleich wird nun dadurch geschaffen, dass die Regierung des Kantons Graubünden mit Wirkung ab 1. September 2002 die im Kostentarif im Zivilverfahren (BR 320.075) und die in der Verordnung über Gebühren und Entschädi-gung der im Strafverfahren mitwirkenden Personen sowie das Rechnungswesen (BR 350.230) enthaltenen Maximalansätze angehoben hat. Dies erlaubt es den Gerichten, fortan in aufwändigen Verfahren angemessene Gebühren zu erheben.

Das Ergebnis der Prüfung der Jahresrechnungen 2001 sowie die Erfah-rungen mit der Überschreitung der Voranschläge veranlasste die Justizauf-sichtskammer in Absprache mit der kantonalen Finanzkontrolle, in ver-schiedener Hinsicht mit Weisungen an die Bezirksgerichte zu gelangen:

– Weisungen vom 02.09.2002 betreffend Personalnebenkosten (AHV/IV etc., Pensionskasse, Sozialzulagen, Unfallversicherung, Lohnzahlung während Krankheit). In diesen Bereichen soll eine Angleichung an die kantonale Regelung erfolgen.

– Weisungen vom 14. Oktober betreffend Eigenmittel und Finanzmittel. Da sich der Gerichtsbetrieb durch die Vorschüsse der Bezirksgemeinden und des Kantons sowie durch die laufenden Einnahmen (Gebühren, Bus-sen) und Bankkredite finanzieren lässt, sollen die zum Teil über Jahre hin-weg geschaffenen Reserven durch Verrechnung mit den Defizitanteilen der Bezirksgemeinden abgebaut werden.

– Weisungen vom 14. Oktober 2002 betreffend Nachtragskredite. Die für die kantonalen Gerichte geltende Regelung soll für die Bezirksgerich-te übernommen werden. Danach sind sämtliche Einzelkredite laufend zu überwachen. Zeigt sich bei jenen Positionen, die der Bewilligungspflicht unterstellt sind, dass die genehmigten Beträge nicht ausreichen, ist vor dem Eingehen weiterer Verpflichtungen ein Nachtragskredit zu beantra-gen, während bei den übrigen Positionen lediglich aber immerhin zu mel-den ist, wenn die budgetierten Beträge bei den Einnahmen voraussichtlich nicht erreicht bzw. bei den Ausgaben nicht eingehalten werden können.

c) Kreisschreiben

Dass gegenüber den Betreibungs- und Konkursämtern des Kantons Graubünden (mit Kopie an die Bezirksgerichte) am 17. Januar 2001 die Weisung ergangen war, ab 1. März 2001 ausschliesslich die überarbeiteten Richtlinien für die Berechnung des betreibungsrechtlichen Existenzminimums anzuwenden, konnte bereits im letzten Jahresbericht vermerkt werden.

Mit Schreiben vom 3. September 2001, das in Kopie auch an die Staatsanwaltschaft sowie an die Finanzverwaltung und die Finanzkontrolle des Kantons Graubünden ging, erläuterte die Justizaufsichtskammer gegenüber den Bezirks- und Kreisämtern, dass nach Art. 182 StPO die Kreise Anspruch auf jene Bussen hätten, welche in einem in Rechtskraft erwachsenen Strafmandat ausgesprochen worden seien, dass hingegen jene, die nach einer Einsprache gegen ein Strafmandat vom Bezirksgerichtsausschuss verhängt würden, den Bezirken zuständen.

d) Kreisämter

Bei den Kreispräsidenten als Vermittlern gingen im Berichtsjahr 1065 Vermittlungsbegehren ein (im Vorjahr 997). Erledigt wurden 1057 (961) Verfahren, wobei in 441 (418) Fällen der Leitschein ausgestellt wurde. Während im Vorjahr bei den Kreispräsidenten als Einzelrichtern 133 Klagen eingereicht wurden, waren es im Jahre 2002 98. 105 (145) wurden erledigt, wovon 31 (43) durch Urteil. Weitere Angaben finden Sie in der Tabelle 2.

Überdies waren bei den Kreisämtern insgesamt 6138 (5772) andere Zivilsachen anhängig, wovon 5708 (5339) neue Fälle. Erledigt wurden 5731 (5345), so dass Ende Berichtsjahr noch 407 (427) Fälle hängig waren. Unter den erledigten Verfahren sind 412 (376) Befehlsverfahren, 83 (70) allgemeine Amtsverbote, 1707 (1558) Bussverfahren wegen Widerhandlungen gegen allgemeine Amtsverbote und 205 (251) Beweissicherungsverfahren zu verzeichnen. Fälle nichtstreitiger Gerichtsbarkeit wurden aus dem Gebiet des Erbrechts 3029 (2889), aus dem Gebiet des Sachenrechts 174 (118) behandelt (Tabelle 3).

Die Zahl der durch die Kreispräsidenten erledigten Ehrverletzungsverfahren beträgt 70 (62); davon wurde in 7 Fällen Anklage erhoben und die Sache dem Bezirksgerichtsausschuss zur Beurteilung überwiesen; im Vorjahr geschah dies in 9 Fällen (Tabelle 4). Die Zahl der neu angehobenen Strafmandatsverfahren hat sich gesamthaft gesehen nicht wesentlich geändert. Bei den Übertretungen waren es im Vorjahr 3805, im Berichtsjahr 4226 neue Fälle. In den insgesamt 4111 (3911) durch die Kreispräsi-

dentem erledigten Verfahren wegen Übertretungen wurden 3953 (3756) Strafmandate erlassen. Dagegen wurden 108 (82) Einsprachen erhoben. Im Strafmandatsverfahren bei Verbrechen und Vergehen waren 2044 Neueingänge zu verzeichnen, während es im Vorjahr 2164 waren. 2064 (2147) Fälle wurden erledigt, wobei 2059 (2141) mit einem Strafmandat endeten; dagegen wurden 101 (81) Einsprachen erhoben (Tabelle 5).

Die Gesamtbelastung der Kreisämter ist aus Tabelle 1 ersichtlich.

e) Bezirksgerichte

Bei den Bezirksgerichten (Zivilkammer) wurden 349 (im Vorjahr 255) Zivilrechtsstreitigkeiten neu angehoben, während es bei den Bezirksgerichtsausschüssen 37 (28) und bei den Bezirksgerichtspräsidenten 76 (73) neue Klagen waren. Insgesamt ergibt dies 462 (356) neue Fälle. Von den aus dem Vorjahr übernommenen Verfahren und den neu anhängig gemachten Prozessen erledigten die Bezirksgerichte 288 (281), davon 41 (34) Scheidungsverfahren, die Bezirksgerichtsausschüsse 37 (28) und die Bezirksgerichtspräsidenten 66 (119). Pendent bleiben insgesamt 411 Fälle; im Vorjahr waren es noch 334. Für Einzelheiten wird auf die Tabelle 7 verwiesen.

Gemäss Tabelle 8 waren bei den Bezirksgerichten, den Bezirksgerichtsausschüssen und den Bezirksgerichtspräsidenten insgesamt 1032 (im Vorjahr 945) Verfahren der nichtstreitigen Gerichtsbarkeit hängig, wovon 788 (772) neue Fälle. 791 (701) wurden abgeschlossen, so dass Ende Berichtsjahr noch 241 (244) anhängig waren.

Im übrigen Bereich des Zivilrechts wurden durch die Bezirksgerichtsausschüsse und die Bezirksgerichtspräsidenten 84 (im Vorjahr 75) Verfahren abgeschlossen. Nähere Angaben enthält die Tabelle 10. Ausserdem nahmen die Bezirksgerichtspräsidenten in Zivilsachen 212 (265) Rechtshilfebehandlungen vor (Tabelle 9).

Auf dem Gebiet des Schuldbetreibungs- und Konkursrechtes behandelten die Bezirksgerichtsausschüsse 18 (26) der 21 (29) Nachlassgesuche, während von den bei den Bezirksgerichtspräsidenten anhängigen 2228 (2256) Fällen 2067 (2104) erledigt wurden. Hierbei handelte es sich um 1264 (1275) Rechtsöffnungsverfahren, 606 (622) Konkursverfahren, 64 (91) Arrestverfahren, 117 (104) Verfahren betreffend Feststellung neuen Vermögens sowie um 16 (12) weitere Verfahren. Nähere Angaben enthält die Tabelle 11.

Bei den Bezirksgerichten (Strafkammer) wurden im ordentlichen Strafverfahren von insgesamt 73 Fällen (im Vorjahr 42) 41 (29) erledigt, so dass Ende 2002 noch 32 (13) anhängig waren, während durch die Bezirksge-

richtsausschüsse von 241 gewöhnlichen Strafsachen (im Vorjahr 218) 183 (150) abgeschlossen wurden, so dass hier 58 (67) unerledigt blieben (Tabelle 12). Über die weitere strafrechtliche Tätigkeit der Bezirksgerichtsausschüsse und der Bezirksgerichtspräsidenten geben die Tabellen 13 bis 17 Auskunft.

Die Gesamtbelastung der Bezirksämter (Zivilkammer, Strafkammer, Ausschuss und Präsidium) ist aus Tabelle 6 ersichtlich.

f) Betreibungs- und Konkursämter

Im ganzen Kanton wurden im Berichtsjahr 38 332 (im Vorjahr 42 354) Zahlungsbefehle ausgestellt. Fortsetzungsbegehren wurden 23 276 (26 141) eingereicht. Es wurden 13 802 (15 776) Pfändungen vollzogen und 1153 (1356) Konkursandrohungen erlassen. Die Zahl der ausgestellten Arresturkunden betrug 69 (96), jene der Retentionsurkunden 28 (33). Bei den Verwertungen war gegenüber dem Vorjahr ein Rückgang von 233 auf 183 zu verzeichnen, während die Zahl der Pfandausfall- und Verlustscheine von 9141 auf 8547 zurückgegangen ist. Die Verlustsumme belief sich dabei auf 57,75 Millionen Franken (54,04 Millionen). Es wurden insgesamt 162 (188) Konkurse eröffnet. 167 (141) Konkursverfahren konnten abgeschlossen werden, wobei die Verlustsumme von 63,83 Millionen Franken auf einen Betrag von 101,96 Millionen Franken angestiegen ist. Die Zahl der neu eingetragenen Eigentumsvorbehalte betrug 329 (288), mit einer Restkaufsumme der protokollierten Verträge von 15,93 Millionen Franken gegenüber 10,08 Millionen Franken im Jahre 2001. Ende 2002 bestanden noch 2993 (2788) Einträge. Weitere Angaben können den Tabellen 18 bis 22 entnommen werden.

Der Kantonsgerichtsausschuss als Aufsichtsbehörde über Schuldbetreibung und Konkurs liess die 39 Betreibungsämter und 11 Konkursämter inspizieren und sich darüber Bericht erstatten. Vorkommnisse besonderer Art wurden dabei nicht festgestellt. Weiter wurden den Konkursämtern mit Kreisschreiben vom 14. Februar 2002 die auf den 1. Januar 2002 teuerungsbedingt geänderten Verrechnungsansätze für Dienstleistungen der Kantonalen Verwaltung gegenüber Dritten bekannt gegeben. Wie seit Jahren üblich fand schliesslich auch im Herbst 2002 wiederum ein Instruktionkurs für Betreibungs- und Konkursbeamtinnen und -beamte statt.

Über die Zahl, den Gegenstand sowie die Art der Erledigung der Gesuche und Beschwerden an die Aufsichtsbehörde gibt die Tabelle 34 Aufschluss, während die Tabelle 35 über die Weiterzüge in den Gerichtsverfahren Auskunft gibt.

Disziplinarverfahren mussten im Jahre 2002 keine eröffnet werden.

5. Geschäftslast des Kantonsgerichtes

Das Kantonsgericht als Gesamtgericht ist im Berichtsjahr einmal zusammengetreten. An der Sitzung vom 17. Dezember 2002 fand die Amtsübergabe an den neu gewählten Präsidenten statt. Überdies erfolgte die Konstituierung des Gerichtes für den Rest der Amtsperiode 2001–2004. Schliesslich wurde noch die Ersatzwahl in die Aufsichtskommission über die Rechtsanwälte vorbesprochen.

Die Justizaufsichtskammer behandelte an vier Sitzungen und teilweise in Form von Zirkulationsbeschlüssen die ihr zugewiesenen Verwaltungsgeschäfte sowie die bei ihr eingegangenen Gesuche und Beschwerden (vgl. hierzu auch die Angaben im Abschnitt *Aufsichtstätigkeit* sowie in der Tabelle 24). Ebenso liess sie sich gegenüber der Regierung und einzelnen Departementen zu verschiedenen Gesetzesentwürfen des Bundes und des Kantons sowie zu parlamentarischen Vorstössen vernehmen.

Die Zivil- und die Strafkammer verzeichneten insgesamt 50 (im Vorjahr 52 $\frac{1}{2}$) Sitzungstage, während die Sitzungen des Kantonsgerichtsausschusses und der Beschwerdekammer zusammen 32 $\frac{1}{2}$ (im Vorjahr 43 $\frac{1}{2}$) Tage beanspruchten.

Nachdem 1998 die Zahl der neu eingegangenen Fälle mit 752 einen neuen Höchststand erreicht hatte und 1999 ein markanter Rückgang auf 626 zu verzeichnen war, kam es in den Jahren 2000 und 2001 zu einem leichten Anstieg auf 654 bzw. 666 Verfahren, während nunmehr eine Abnahme der Neueingänge auf 591 Fälle zu verzeichnen ist, vor allem bei den strafrechtlichen Berufungen (Tabelle 31c) und bei den Präsidialfällen in Zivilsachen (Tabelle 38 c), bei letzteren allerdings vorwiegend bei den von der Belastung her nicht besonders gewichtigen Rechtshilfeverfahren. Besondere Gründe für diese Verschiebungen sind nicht ersichtlich. – Zusammen mit den aus dem Jahre 2001 übernommenen 132 Fällen waren im Berichtsjahr insgesamt 723 (im Vorjahr 821) Fälle anhängig. Davon wurden 577 (689) erledigt, so dass Ende 2002 noch 146 (132) Fälle nicht abgeschlossen waren, ein Anstieg, der im Mehrjahresvergleich noch nicht besonders auffällig ist.

Zusätzliche Hinweise zur Geschäftslast und zur Art der Erledigung der hängigen Fälle können den Tabellen 23–40 sowie den darin integrierten Diagrammen entnommen werden.

Hinsichtlich der Verfahrensdauer ergaben sich gegenüber den Vorjahren keine derartigen Abweichungen, dass sich nähere Hinweise oder Erläuterungen aufdrängen würden.

Beim schweizerischen Bundesgericht wurden gegen Urteile des Kantonsgerichtes oder seiner Abteilungen 62 (im Vorjahr 80) Rechtsmittel eingelegt. Zusammen mit den aus dem Vorjahr übernommenen Fällen waren

dadurch insgesamt 80 (99) Verfahren beim Bundesgericht anhängig. Von den 63 (81) beurteilten Rechtsmitteln wurden 5 (10) ganz oder teilweise gutgeheissen, das sind bescheidene 7,93 Prozent, die übrigen Rechtsmittel wurden abgewiesen oder abgeschrieben, oder es wurde darauf nicht eingetreten. In 17 (18) Fällen steht der höchstrichterliche Entscheid noch aus. Näheres zu den Weiterzügen ersehen Sie aus der Tabelle 41.

Wir ersuchen Sie um Genehmigung des Rechenschaftsberichtes 2002.

Genehmigen Sie, sehr geehrter Herr Landespräsident, sehr geehrte Damen und Herren, die Versicherung unserer vorzüglichen Hochachtung.

Namens des Kantonsgerichtes

Der Präsident	Der Aktuar
<i>Dr. N. Brunner</i>	<i>Dr. L. Engler</i>

Statistischer Teil

I. KREISPRÄSIDENTEN

A. Gesamtübersicht

a. Geschäftsgang

Tabelle 1 a

Kreis	Von Vorjahren hängig	Neueingänge im Berichtsjahr	Total im Berichtsjahr hängig	Erledigt im Berichtsjahr	Ende Berichtsjahr hängig
1 Alvaschein	46	357	403	370	33
2 Avers	0	8	8	8	0
3 Belfort	9	92	101	95	6
4 Bergün	26	116	142	128	14
5 Bregaglia	8	242	250	240	10
6 Brusio	31	100	131	106	25
7 Cadi	24	378	402	376	26
8 Calanca	22	32	54	47	7
9 Chur	303	3257	3560	3217	343
10 Churwalden	25	149	174	139	35
11 Davos	65	609	674	572	102
12 Domleschg	33	361	394	353	41
13 Fünf Dörfer	83	675	758	632	126
14 Ilanz	65	361	426	386	40
15 Jenaz	15	93	108	102	6
16 Klosters	22	256	278	255	23
17 Küblis	22	209	231	227	4
18 Lumnezia/Lugnez	10	151	161	149	12
19 Luzein	2	75	77	76	1
20 Maienfeld	42	293	335	289	46
21 Mesocco	110	664	774	531	243
22 Oberengadin	126	1099	1225	1116	109
23 Poschiavo	13	209	222	205	17
24 Ramosch	19	187	206	193	13
25 Rhäzüns	83	385	468	432	36
26 Rheinwald	21	177	198	142	56
27 Roveredo	38	429	467	420	47
28 Rueun	11	96	107	103	4
29 Safien	7	24	31	19	12
30 Schams	27	362	389	381	8
31 Schanfigg	0	239	239	239	0
32 Schiers	14	127	141	128	13
33 Seewis	6	46	52	52	0
34 Suot Tasna	5	173	178	165	13
35 Sursees	16	273	289	263	26
36 Sur Tasna	17	134	151	141	10
37 Thusis	69	412	481	443	38
38 Trins	27	306	333	312	21
39 Val Müstair	27	65	92	86	6
Total	1489	13221	14710	13138	1572
Vorjahr	1563	12504	14067	12571	1496

b. Erledigte Fälle nach Verfahren

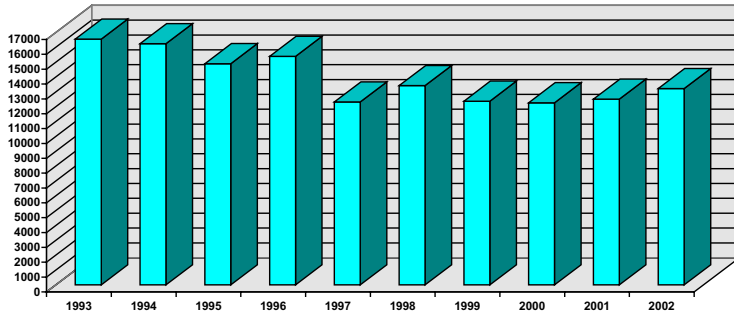
Tabelle 1 b

Kreis	Zivilverfahren			Strafverfahren		Total
	Sühneverfahren Art. 63 ff. ZPO	Einzelrichterverfahren Art. 16/78 ff. ZPO	Andere Zivilverfahren	Ehrverletzung, UWG	Strafmandatsverfahren	
1 Alvaschein	17	4	182	0	167	370
2 Avers	0	0	0	0	8	8
3 Belfort	12	0	45	0	38	95
4 Bergün	12	1	45	0	70	128
5 Bregaglia	4	0	61	1	174	240
6 Brusio	7	1	23	4	71	106
7 Cadi	41	10	178	1	146	376
8 Calanca	4	0	16	1	26	47
9 Chur	225	17	1841	8	1126	3217
10 Churwalden	13	1	57	2	66	139
11 Davos	67	5	288	6	206	572
12 Domleschg	16	6	110	0	221	353
13 Fünf Dörfer	72	7	269	1	283	632
14 Ilanz	39	7	186	1	153	386
15 Jenaz	6	2	33	0	61	102
16 Klosters	33	4	99	1	118	255
17 Küblis	14	1	66	2	144	227
18 Lumnezia/Lugnez	11	1	107	0	30	149
19 Luzein	5	4	52	1	14	76
20 Maienfeld	33	4	130	1	121	289
21 Mesocco	22	0	86	0	423	531
22 Oberengadin	120	7	524	2	463	1116
23 Poschiavo	9	0	58	5	133	205
24 Ramosch	14	1	59	0	119	193
25 Rhäzüns	36	3	219	2	172	432
26 Rheinwald	4	0	13	1	124	142
27 Roveredo	37	5	118	22	238	420
28 Rueun	11	1	53	0	38	103
29 Safien	0	0	11	0	8	19
30 Schams	14	0	54	0	313	381
31 Schanfgg	33	3	105	1	97	239
32 Schiers	10	0	75	0	43	128
33 Seewis	3	0	27	0	22	52
34 Suot Tasna	14	2	71	1	77	165
35 Surses	18	0	76	1	168	263
36 Sur Tasna	15	0	40	0	86	141
37 Thusis	37	5	202	1	198	443
38 Trins	26	3	134	4	145	312
39 Val Müstair	3	0	18	0	65	86
Total	1057	105	5731	70	6175	13138
Vorjahr	961	145	5345	62	6058	12571

c. Gesamtgeschäftslast (Neueingänge) im Vergleich der letzten zehn Jahre

Tabelle 1 c

1993	1994	1995	1996	1997	1998	1999	2000	2001	2002
17086	16816	15426	15905	12834	13899	12791	12265	12504	13221



B. Zivilsachen

1. Kreispräsident als Vermittler und Einzelrichter

a. Geschäftsgang

Tabelle 2 a

Kreis	als Vermittler Art.63 ff. ZPO					als Einzelrichter Art.16/78 ff. ZPO				
	Von Vor-jahren hängig	Neuein-gänge im Berichts-jahr	Total im Berichts-jahr hängig	Erlodigt im Berichts-jahr	Ende Berichts-jahr hängig	Von Vor-jahren hängig	Neuein-gänge im Berichts-jahr	Total im Berichts-jahr hängig	Erlodigt im Berichts-jahr	Ende Berichts-jahr hängig
1 Alvaschein	14	14	28	17	11	0	4	4	4	0
2 Avers	0	0	0	0	0	0	0	0	0	0
3 Belfort	5	11	16	12	4	0	0	0	0	0
4 Bergün	7	11	18	12	6	0	1	1	1	0
5 Bregaglia	3	6	9	4	5	0	0	0	0	0
6 Brusio	5	6	11	7	4	1	0	1	1	0
7 Cadi	6	51	57	41	16	2	11	13	10	3
8 Calanca	4	2	6	4	2	0	1	1	0	1
9 Chur	66	222	288	225	63	5	14	19	17	2
10 Churwalden	4	13	17	13	4	0	1	1	1	0
11 Davos	22	82	104	67	37	2	5	7	5	2
12 Domleschg	4	14	18	16	2	1	5	6	6	0
13 Fünf Dörfer	18	85	103	72	31	2	5	7	7	0
14 Ilanz	24	28	52	39	13	1	6	7	7	0
15 Jenaz	0	7	7	6	1	1	1	2	2	0
16 Klosters	8	34	42	33	9	0	5	5	4	1
17 Küblis	4	12	16	14	2	1	1	2	1	1
18 Lumnezia/Lugnez	5	10	15	11	4	0	2	2	1	1
19 Luzein	0	6	6	5	1	1	3	4	4	0
20 Maienfeld	13	36	49	33	16	2	3	5	4	1
21 Mesocco	6	19	25	22	3	0	0	0	0	0
22 Oberengadin	37	121	158	120	38	2	7	9	7	2
23 Poschiavo	4	7	11	9	2	0	0	0	0	0
24 Ramosch	6	13	19	14	5	0	1	1	1	0
25 Rhâzüns	14	32	46	36	10	0	3	3	3	0
26 Rheinwald	0	4	4	4	0	0	0	0	0	0
27 Roveredo	11	42	53	37	16	1	5	6	5	1
28 Rueun	6	6	12	11	1	0	1	1	1	0
29 Safien	0	0	0	0	0	0	0	0	0	0
30 Schams	1	19	20	14	6	0	0	0	0	0
31 Schanfigg	0	33	33	33	0	0	3	3	3	0
32 Schiers	1	12	13	10	3	0	0	0	0	0
33 Seewis	2	1	3	3	0	0	0	0	0	0
34 Suot Tasna	3	12	15	14	1	0	2	2	2	0
35 Sursees	6	18	24	18	6	0	0	0	0	0
36 Sur Tasna	4	13	17	15	2	0	0	0	0	0
37 Thusis	21	37	58	37	21	2	6	8	5	3
38 Trins	10	24	34	26	8	1	2	3	3	0
39 Val Müstair	3	2	5	3	2	0	0	0	0	0
Total	347	1065	1412	1057	355	25	98	123	105	18
Vorjahr	313	997	1310	961	349	38	133	171	145	26

b. Erledigungsart

Tabelle 2 b

Kreis	als Vermittler Art.63 ff. ZPO					als Einzelrichter Art.16/78 ff. ZPO				
	Ausstellung Leitschein	Abschreibung infolge Rückzug	Abschreibung infolge Anerkennung	Abschreibung infolge Vergleich	Total	Urteil	Abschreibung infolge Rückzug	Abschreibung infolge Anerkennung	Abschreibung infolge Vergleich	Total
1 Alvaschein	7	4	1	5	17	2	2	0	0	4
2 Avers	0	0	0	0	0	0	0	0	0	0
3 Belfort	6	0	1	5	12	0	0	0	0	0
4 Bergün	7	2	0	3	12	0	0	0	1	1
5 Bregaglia	0	3	0	1	4	0	0	0	0	0
6 Brusio	3	3	0	1	7	1	0	0	0	1
7 Cadi	6	26	1	8	41	0	10	0	0	10
8 Calanca	1	3	0	0	4	0	0	0	0	0
9 Chur	98	69	9	49	225	6	8	0	3	17
10 Churwalden	2	7	2	2	13	0	1	0	0	1
11 Davos	32	20	6	9	67	1	1	0	3	5
12 Domieschg	7	2	1	6	16	1	2	2	1	6
13 Fünf Dörfer	34	21	2	15	72	4	3	0	0	7
14 Ilanz	23	5	2	9	39	2	1	1	3	7
15 Jenaz	3	0	0	3	6	0	0	0	2	2
16 Klosters	12	7	9	5	33	0	2	0	2	4
17 Küblis	3	4	0	7	14	0	1	0	0	1
18 Lumnezia/Lugnez	4	4	1	2	11	1	0	0	0	1
19 Luzein	2	2	0	1	5	0	1	1	2	4
20 Maienfeld	14	5	1	13	33	3	0	1	0	4
21 Mesocco	10	4	1	7	22	0	0	0	0	0
22 Oberengadin	50	17	10	43	120	4	2	1	0	7
23 Poschiavo	4	3	0	2	9	0	0	0	0	0
24 Ramosch	3	6	0	5	14	0	1	0	0	1
25 Rhäzüns	13	5	4	14	36	1	0	1	1	3
26 Rheinwald	0	1	0	3	4	0	0	0	0	0
27 Roveredo	14	4	6	13	37	0	3	2	0	5
28 Rueun	3	2	2	4	11	0	0	0	1	1
29 Safien	0	0	0	0	0	0	0	0	0	0
30 Schams	3	6	3	2	14	0	0	0	0	0
31 Schanfigg	18	9	0	6	33	0	3	0	0	3
32 Schiers	5	3	0	2	10	0	0	0	0	0
33 Seewis	0	1	0	2	3	0	0	0	0	0
34 Suot Tasna	5	1	0	8	14	1	0	0	1	2
35 Sursees	12	5	0	1	18	0	0	0	0	0
36 Sur Tasna	6	4	0	5	15	0	0	0	0	0
37 Thusis	16	5	6	10	37	3	1	1	0	5
38 Trins	14	3	1	8	26	1	2	0	0	3
39 Val Müstair	1	1	0	1	3	0	0	0	0	0
Total	441	267	69	280	1057	31	44	10	20	105
Vorjahr	418	225	66	252	961	43	35	39	28	145

2. Andere Zivilsachen

a. Geschäftsgang

Tabelle 3 a

Kreis	Von Vorjahren hängig	Neueingänge im Berichtsjahr	Total im Berichtsjahr hängig	Erledigt im Berichtsjahr	Ende Berichtsjahr hängig
1 Alvaschein	14	175	189	182	7
2 Avers	0	0	0	0	0
3 Belfort	4	43	47	45	2
4 Bergün	5	46	51	45	6
5 Bregegia	3	59	62	61	1
6 Brusio	0	26	26	23	3
7 Cadi	1	179	180	178	2
8 Calanca	6	12	18	16	2
9 Chur	133	1852	1985	1841	144
10 Churwalden	14	61	75	57	18
11 Davos	30	305	335	288	47
12 Domleschg	6	118	124	110	14
13 Fünf Dörfer	9	288	297	269	28
14 Ilanz	7	185	192	186	6
15 Jenaz	0	36	36	33	3
16 Klosters	7	97	104	99	5
17 Küblis	9	57	66	66	0
18 Lumnezia/Lugnez	3	108	111	107	4
19 Luzein	1	51	52	52	0
20 Maienfeld	14	133	147	130	17
21 Mesocco	1	86	87	86	1
22 Oberengadin	65	496	561	524	37
23 Poschiamo	0	59	59	58	1
24 Ramosch	3	56	59	59	0
25 Rhäzüns	42	186	228	219	9
26 Rheinwald	2	12	14	13	1
27 Roveredo	14	119	133	118	15
28 Rueun	4	49	53	53	0
29 Safien	0	11	11	11	0
30 Schams	1	55	56	54	2
31 Schanfigg	0	105	105	105	0
32 Schiers	7	73	80	75	5
33 Seewis	0	27	27	27	0
34 Suot Tasna	0	73	73	71	2
35 Sursee	0	79	79	76	3
36 Sur Tasna	1	39	40	40	0
37 Thusis	13	200	213	202	11
38 Trins	10	135	145	134	11
39 Val Müstair	1	17	18	18	0
Total	430	5708	6138	5731	407
Vorjahr	433	5339	5772	5345	427

b. Erledigte Fälle nach Gegenstand

Tabelle 3 b

Kreis	Amtsbeihilf Art.145 ff. ZPO	Erläss allgemeines Amisverbot Art.154 ZPO	Bussverfahren allgemeines Amisverbot Art.155 ZPO	Beweisicherungsver- fahren Art.209 ff. ZPO	Vollstreckungsbefehl Art.255 ff. ZPO	Verfahren Art.9 Ziff.1-15 EG-ZGB (Erfrecht)	Verfahren Art.9 Ziff.16-31 EG-ZGB (Sachenrecht)	Andere Verfahren	Total
1 Alvaschein	17	5	71	10	0	48	31	0	182
2 Avers	0	0	0	0	0	0	0	0	0
3 Belfort	3	1	0	2	0	35	4	0	45
4 Bergün	5	0	1	3	0	33	3	0	45
5 Bregaglia	2	0	0	3	0	51	5	0	61
6 Brusio	1	0	0	0	2	20	0	0	23
7 Cadi	7	3	3	2	1	160	2	0	178
8 Calanca	1	0	0	1	1	11	2	0	16
9 Chur	61	19	1267	5	0	481	8	0	1841
10 Churwalden	4	1	12	2	0	34	2	2	57
11 Davos	8	6	41	13	1	207	10	2	288
12 Domleschg	13	1	3	1	0	80	2	10	110
13 Fünf Dörfer	35	4	45	6	4	156	17	2	269
14 Ilanz	11	4	29	12	0	118	11	1	186
15 Jenaz	6	0	0	0	0	27	0	0	33
16 Klosters	24	3	11	14	0	37	10	0	99
17 Küblis	0	1	31	1	0	23	10	0	66
18 Lumnezia/Lugnez	24	2	4	3	0	73	0	1	107
19 Luzein	5	2	0	7	0	29	0	9	52
20 Maienfeld	16	2	0	2	0	103	7	0	130
21 Mesocco	7	1	0	7	0	52	3	16	86
22 Oberengadin	37	7	85	41	2	293	15	44	524
23 Poschiavo	5	1	0	3	0	49	0	0	58
24 Ramosch	0	2	21	1	0	34	1	0	59
25 Rhäzüns	33	0	10	7	1	160	3	5	219
26 Rheinwald	0	0	0	1	0	10	2	0	13
27 Roveredo	5	0	0	25	1	78	5	4	118
28 Rueun	11	0	0	3	0	36	3	0	53
29 Safien	2	0	0	0	0	9	0	0	11
30 Schams	4	0	0	1	0	48	0	1	54
31 Schanfigg	19	6	5	6	0	54	7	8	105
32 Schiers	3	0	14	0	0	58	0	0	75
33 Seewis	1	0	0	5	0	19	1	1	27
34 Suot Tasna	4	2	0	3	0	61	0	1	71
35 Surses	2	2	1	1	0	68	2	0	76
36 Sur Tasna	2	3	0	3	0	31	0	1	40
37 Thusis	17	2	39	3	0	140	1	0	202
38 Trins	17	2	14	7	0	90	4	0	134
39 Val Müstair	0	1	0	1	0	13	3	0	18
Total	412	83	1707	205	13	3029	174	108	5731
Vorjahr	376	70	1558	251	15	2889	118	68	5345

C. Strafsachen**1. Vergehen gegen die Ehre und unlauterer Wettbewerb (Art. 162 ff. StPO)****a. Geschäftsgang**

Tabelle 4 a

Kreis	Von Vorjahren hängig	Neueingänge im Berichtsjahr	Total im Berichtsjahr hängig	Erledigt im Berichtsjahr	Ende Berichtsjahr hängig
1 Alvaschein	0	1	1	0	1
2 Avers	0	0	0	0	0
3 Belfort	0	0	0	0	0
4 Bergün	0	0	0	0	0
5 Bregaglia	0	1	1	1	0
6 Brusio	1	3	4	4	0
7 Cadi	0	1	1	1	0
8 Calanca	0	1	1	1	0
9 Chur	3	12	15	8	7
10 Churwalden	1	3	4	2	2
11 Davos	2	4	6	6	0
12 Domleschg	0	0	0	0	0
13 Fünf Dörfer	9	6	15	1	14
14 Ilanz	0	2	2	1	1
15 Jenaz	0	0	0	0	0
16 Klosters	1	0	1	1	0
17 Küblis	0	2	2	2	0
18 Lumnezia/Lugnez	0	0	0	0	0
19 Luzein	0	1	1	1	0
20 Maienfeld	1	1	2	1	1
21 Mesocco	1	0	1	0	1
22 Oberengadin	2	3	5	2	3
23 Poschiavo	4	2	6	5	1
24 Ramosch	0	1	1	0	1
25 Rhäzüns	0	2	2	2	0
26 Rheinwald	0	1	1	1	0
27 Roveredo	7	24	31	22	9
28 Rueun	0	0	0	0	0
29 Safien	0	0	0	0	0
30 Schams	0	0	0	0	0
31 Schanfigg	0	1	1	1	0
32 Schiers	0	0	0	0	0
33 Seewis	0	0	0	0	0
34 Suot Tasna	0	1	1	1	0
35 Surses	0	2	2	1	1
36 Sur Tasna	0	0	0	0	0
37 Thusis	0	2	2	1	1
38 Trins	3	3	6	4	2
39 Val Müstair	0	0	0	0	0
Total	35	80	115	70	45
Vorjahr	29	66	95	62	33

b. Erledigungsart

Tabelle 4 b

Kreis	Aussöhnung Art.164 Abs.1 SIPO	Einstellung Untersuchung Art.164 Abs.2, 165 Abs.3 SIPO	Anklage vor Bezirksgerichts- ausschuss Art.165 Abs.3 SIPO	Total
1 Alvaschein	0	0	0	0
2 Avers	0	0	0	0
3 Belfort	0	0	0	0
4 Bergün	0	0	0	0
5 Bregaglia	1	0	0	1
6 Brusio	0	1	3	4
7 Cadi	1	0	0	1
8 Calanca	1	0	0	1
9 Chur	7	1	0	8
10 Churwalden	2	0	0	2
11 Davos	1	3	2	6
12 Domleschg	0	0	0	0
13 Fünf Dörfer	0	1	0	1
14 Ilanz	0	1	0	1
15 Jenaz	0	0	0	0
16 Klosters	1	0	0	1
17 Küblis	0	1	1	2
18 Lumnezia/Lugnez	0	0	0	0
19 Luzein	1	0	0	1
20 Maienfeld	0	1	0	1
21 Mesocco	0	0	0	0
22 Oberengadin	1	1	0	2
23 Poschiavo	4	0	1	5
24 Ramosch	0	0	0	0
25 Rhäzüns	1	1	0	2
26 Rheinwald	1	0	0	1
27 Roveredo	21	1	0	22
28 Rueun	0	0	0	0
29 Safien	0	0	0	0
30 Schams	0	0	0	0
31 Schanfigg	0	1	0	1
32 Schiers	0	0	0	0
33 Seewis	0	0	0	0
34 Suot Tasna	1	0	0	1
35 Surses	1	0	0	1
36 Sur Tasna	0	0	0	0
37 Thusis	0	1	0	1
38 Trins	1	3	0	4
39 Val Müstair	0	0	0	0
Total	46	17	7	70
Vorjahr	38	15	9	62

2. Strafmandatsverfahren (Art. 170 ff. StPO)

a. Geschäftsgang

Tabelle 5 a

Kreis	Übertretungen					Vergehen und Verbrechen				
	Von Vor-jahren hängig	Neuein-gänge im Berichts-jahr	Total im Berichts-jahr hängig	Erlедigt im Berichts-jahr	Ende Berichts-jahr hängig	Von Vor-jahren hängig	Neuein-gänge im Berichts-jahr	Total im Berichts-jahr hängig	Erlедigt im Berichts-jahr	Ende Berichts-jahr hängig
1 Alvaschein	12	109	121	111	10	6	54	60	56	4
2 Avers	0	8	8	8	0	0	0	0	0	0
3 Belfort	0	27	27	27	0	0	11	11	11	0
4 Bergün	12	50	62	60	2	2	8	10	10	0
5 Bregaglia	2	149	151	147	4	0	27	27	27	0
6 Brusio	18	48	66	52	14	6	17	23	19	4
7 Cadi	9	113	122	118	4	6	23	29	28	1
8 Calanca	12	15	27	25	2	0	1	1	1	0
9 Chur	94	782	876	751	125	2	375	377	375	2
10 Churwalden	5	45	50	41	9	1	26	27	25	2
11 Davos	6	122	128	116	12	3	91	94	90	4
12 Domleschg	13	137	150	129	21	9	87	96	92	4
13 Fünf Dörfer	33	155	188	154	34	12	136	148	129	19
14 Ilanz	16	76	92	80	12	17	64	81	73	8
15 Jenaz	14	24	38	36	2	0	25	25	25	0
16 Klosters	5	80	85	77	8	1	40	41	41	0
17 Küblis	8	96	104	103	1	0	41	41	41	0
18 Lumnezia/Lugnez	2	25	27	26	1	0	6	6	4	2
19 Luzein	0	12	12	12	0	0	2	2	2	0
20 Maienfeld	7	79	86	76	10	5	41	46	45	1
21 Mesocco	54	494	548	335	213	48	65	113	88	25
22 Oberengadin	17	282	299	282	17	3	190	193	181	12
23 Poschivao	3	96	99	90	9	2	45	47	43	4
24 Ramosch	7	95	102	96	6	3	21	24	23	1
25 Rhäzüns	24	101	125	114	11	3	61	64	58	6
26 Rheinwald	13	133	146	106	40	6	27	33	18	15
27 Roveredo	4	62	66	61	5	1	177	178	177	1
28 Rueun	0	31	31	28	3	1	9	10	10	0
29 Safien	7	13	20	8	12	0	0	0	0	0
30 Schams	24	201	225	225	0	1	87	88	88	0
31 Schanfigg	0	75	75	75	0	0	22	22	22	0
32 Schiers	5	24	29	25	4	1	18	19	18	1
33 Seewis	2	15	17	17	0	2	3	5	5	0
34 Suot Tasna	0	57	57	52	5	2	28	30	25	5
35 Surses	7	111	118	111	7	3	63	66	57	9
36 Sur Tasna	9	54	63	58	5	3	28	31	28	3
37 Thusis	31	116	147	145	2	2	51	53	53	0
38 Trins	3	91	94	94	0	0	51	51	51	0
39 Val Müstair	18	23	41	40	1	5	23	28	25	3
Total	496	4226	4722	4111	611	156	2044	2200	2064	136
Vorjahr	607	3805	4412	3911	501	143	2164	2307	2147	160

b. Erledigungsart und Einsprachen

Tabelle 5 b

Kreis	Übertretungen				Vergehen und Verbrechen			
	Ablehnung Einstellung Art.171 Abs.1 StPO	Straf- mandat	Total erledigt	Dagegen erhobene Einsprache Art.174 StPO	Ein- stellung des Ver- fahrens	Straf- mandat	Total erledigt	Dagegen erhobene Einsprache Art.174 StPO
1 Alvaschein	0	111	111	3	0	56	56	3
2 Avers	2	6	8	0	0	0	0	0
3 Belfort	0	27	27	1	0	11	11	2
4 Bergün	3	57	60	0	0	10	10	0
5 Bregaglia	3	144	147	1	0	27	27	1
6 Brusio	2	50	52	1	0	19	19	2
7 Cadi	7	111	118	2	0	28	28	0
8 Calanca	4	21	25	0	0	1	1	0
9 Chur	39	712	751	18	2	373	375	8
10 Churwalden	4	37	41	0	0	25	25	1
11 Davos	6	110	116	3	0	90	90	7
12 Domleschg	4	125	129	6	0	92	92	3
13 Fünf Dörfer	8	146	154	5	0	129	129	6
14 Ilanz	3	77	80	3	0	73	73	1
15 Jenaz	0	36	36	1	0	25	25	1
16 Klosters	5	72	77	4	0	41	41	4
17 Küblis	0	103	103	0	0	41	41	0
18 Lumnezia/Lugnez	0	26	26	3	0	4	4	1
19 Luzein	0	12	12	1	0	2	2	0
20 Maienfeld	10	66	76	3	0	45	45	3
21 Mesocco	6	329	335	6	3	85	88	1
22 Oberengadin	6	276	282	7	0	181	181	19
23 Poschivao	7	83	90	4	0	43	43	2
24 Ramosch	3	93	96	2	0	23	23	3
25 Rhäzüns	2	112	114	1	0	58	58	5
26 Rheinwald	1	105	106	2	0	18	18	2
27 Roveredo	1	60	61	2	0	177	177	1
28 Rueun	0	28	28	3	0	10	10	0
29 Safien	0	8	8	1	0	0	0	0
30 Schams	1	224	225	3	0	88	88	5
31 Schanfigg	6	69	75	3	0	22	22	1
32 Schiers	2	23	25	0	0	18	18	2
33 Seewis	0	17	17	3	0	5	5	0
34 Suot Tasna	1	51	52	0	0	25	25	0
35 Surses	6	105	111	9	0	57	57	7
36 Sur Tasna	5	53	58	0	0	28	28	0
37 Thusis	4	141	145	3	0	53	53	5
38 Trins	6	88	94	3	0	51	51	5
39 Val Müstair	1	39	40	1	0	25	25	0
Total	158	3953	4111	108	5	2059	2064	101
Vorjahr	155	3756	3911	82	6	2141	2147	81

II. BEZIRKSGERICHTE

A. Gesamtübersicht

a. Geschäftsgang

Tabelle 6 a

Bezirk	Von Vorjahren hängig	Neueingänge im Berichtsjahr	Total im Berichts- jahr hängig	Erlidigt im Berichtsjahr	Ende Berichts- jahr hängig
1 Albula	73	232	305	239	66
2 Bernina	15	87	102	84	18
3 Hinterrhein	84	345	429	345	84
4 Imboden	48	276	324	284	40
5 Inn	43	156	199	155	44
6 Landquart	99	490	589	480	109
7 Maloja	90	404	494	410	84
8 Moesa	87	282	369	291	78
9 Plessur	193	990	1183	931	252
10 Prättigau/Davos	93	499	592	455	137
11 Surselva	57	330	387	309	78
Total	882	4091	4973	3983	990
Vorjahr	876	3947	4823	3932	891

b. Erlidigte Fälle nach Verfahren

Tabelle 6 b

Bezirk	Zivilrecht				SchKG *	Strafrecht						Total
	Streitiges Verfahren	Nichtstreitiges Verfahren	Rechtshilfe	Rechtsmittel- und andere Verfahren		Gewöhnliche Strafsachen	Ehrebeleidigung und DWG	Strafuntersuchungen Art.175 Abs.1 StPO	Jugendstrafrecht	Rechtshilfe	U-Haft	
1 Albula	22	58	6	5	114	17	0	17	0	0	0	239
2 Bernina	8	12	13	0	30	7	2	11	0	1	0	84
3 Hinterrhein	22	71	9	8	188	25	1	17	0	0	4	345
4 Imboden	27	71	17	8	145	9	0	4	1	2	0	284
5 Inn	14	18	17	6	79	17	0	4	0	0	0	155
6 Landquart	68	89	18	6	270	22	0	7	0	0	0	480
7 Maloja	38	77	24	6	223	25	1	15	0	0	1	410
8 Moesa	28	31	17	0	193	13	1	7	0	1	0	291
9 Plessur	81	202	40	17	478	42	1	12	2	2	54	931
10 Prättigau/Davos	52	90	27	23	214	33	3	10	0	3	0	455
11 Surselva	25	72	24	7	151	14	0	13	1	0	2	309
Total	385	791	212	86	2085	224	9	117	4	9	61	3983
Vorjahr	428	701	265	75	2130	178	8	82	3	22	40	3932

* ohne SchKG-Klagen im beschleunigten Verfahren nach Art. 135 Ziff. 1 ZPO, welche unter den streitigen Zivilverfahren erfasst sind

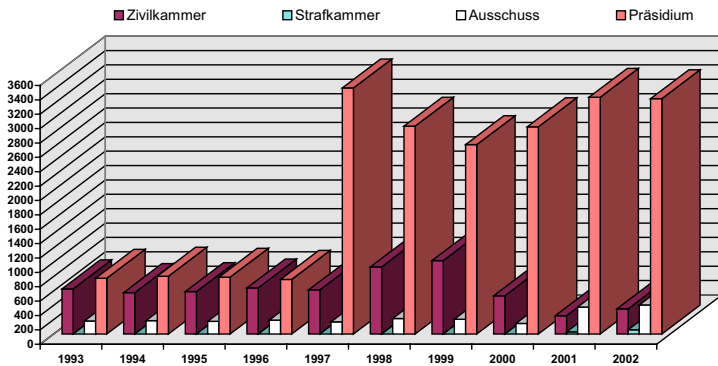
c. Gesamtgeschäftslast (Neueingänge) im Vergleich der letzten zehn Jahre

Tabelle 6 c

1993	1994	1995	1996	1997	1998	1999	2000	2001	2002
1587	1567	1557	1597	4208	4044	3864	3564	3947	4091

d. Geschäftslast (Neueingänge) nach Kammern im Vergleich der letzten zehn Jahre

Tabelle 6 d



(Strafkammer erst seit 2001)

B. ZIVILSACHEN

1. Streitige Gerichtsbarkeit

a. Geschäftsgang

Bezirksgericht (Zivilkammer)

Tabelle 7 a 1

Bezirk	Von Vorjahren hängig	Neueingänge im Berichtsjahr	Total im Berichts- jahr hängig	Erlедigt im Berichtsjahr	Ende Berichts- jahr hängig
1 Albula	13	22	35	17	18
2 Bernina	3	5	8	3	5
3 Hinterrhein	17	20	37	20	17
4 Imboden	16	14	30	21	9
5 Inn	9	7	16	7	9
6 Landquart	49	44	93	58	35
7 Maloja	26	43	69	32	37
8 Moesa	35	19	54	20	34
9 Plessur	64	98	162	66	96
10 Prättigau/Davos	24	52	76	29	47
11 Surselva	18	25	43	15	28
Total	274	349	623	288	335
Vorjahr	300	255	555	281	274

Bezirksgerichtsausschuss

Tabelle 7 a 2

Bezirk	Von Vorjahren hängig	Neueingänge im Berichtsjahr	Total im Berichts- jahr hängig	Erlедigt im Berichtsjahr	Ende Berichts- jahr hängig
1 Albula	1	1	2	1	1
2 Bernina	0	1	1	1	0
3 Hinterrhein	0	0	0	0	0
4 Imboden	1	3	4	2	2
5 Inn	0	1	1	0	1
6 Landquart	1	7	8	4	4
7 Maloja	0	3	3	3	0
8 Moesa	5	0	5	3	2
9 Plessur	8	7	15	2	13
10 Prättigau/Davos	3	12	15	13	2
11 Surselva	1	2	3	2	1
Total	20	37	57	31	26
Vorjahr	20	28	48	28	20

Bezirksgerichtspräsident

Tabelle 7 a 3

Bezirk	Von Vorjahren hängig	Neueingänge im Berichtsjahr	Total im Berichts- jahr hängig	Erlidigt im Berichtsjahr	Ende Berichts- jahr hängig
1 Albula	4	1	5	4	1
2 Bernina	0	8	8	4	4
3 Hinterrhein	3	2	5	2	3
4 Imboden	2	3	5	4	1
5 Inn	5	3	8	7	1
6 Landquart	2	8	10	6	4
7 Maloja	0	6	6	3	3
8 Moesa	4	6	10	5	5
9 Plessur	16	18	34	13	21
10 Prättigau/Davos	3	12	15	10	5
11 Surselva	1	9	10	8	2
Total	40	76	116	66	50
Vorjahr	86	73	159	119	40

b. Erledigungsart

Bezirksgericht (Zivilkammer)

Tabelle 7 b 1

Bezirk	Nicht- eintreten	Gutheissung	Teilgut- heissung	Abweisung	Abschreibung (Rückzug Anerkennung Vergleich)	Total
1 Albula	0	4	1	3	9	17
2 Bernina	1	0	0	0	2	3
3 Hinterrhein	0	6	1	5	8	20
4 Imboden	0	3	8	5	5	21
5 Inn	0	3	1	2	1	7
6 Landquart	0	9	8	3	38	58
7 Maloja	0	14	5	4	9	32
8 Moesa	0	5	0	5	10	20
9 Plessur	1	17	6	6	36	66
10 Prättigau/Davos	0	5	12	4	8	29
11 Surselva	0	5	2	0	8	15
Total	2	71	44	37	134	288
Vorjahr	2	60	51	42	126	281

Bezirksgerichtsausschuss

Tabelle 7 b 2

Bezirk	Nicht-eintreten	Gutheissung	Teilgutheissung	Abweisung	Abschreibung (Rückzug Anerkennung Vergleich)	Total
1 Albula	0	0	1	0	0	1
2 Bernina	0	0	0	0	1	1
3 Hinterrhein	0	0	0	0	0	0
4 Imboden	0	1	0	0	1	2
5 Inn	0	0	0	0	0	0
6 Landquart	0	0	0	0	4	4
7 Maloja	0	1	1	0	1	3
8 Moesa	0	0	1	0	2	3
9 Plessur	0	1	1	0	0	2
10 Prättigau/Davos	1	0	5	6	1	13
11 Surselva	0	0	0	0	2	2
Total	1	3	9	6	12	31
Vorjahr	0	6	4	5	13	28

Bezirksgerichtspräsident

Tabelle 7 b 3

Bezirk	Nicht-eintreten	Gutheissung	Teilgutheissung	Abweisung	Abschreibung (Rückzug Anerkennung Vergleich)	Total
1 Albula	0	2	1	0	1	4
2 Bernina	0	3	0	0	1	4
3 Hinterrhein	0	0	0	2	0	2
4 Imboden	0	4	0	0	0	4
5 Inn	0	1	2	1	3	7
6 Landquart	0	3	0	2	1	6
7 Maloja	0	0	0	1	2	3
8 Moesa	0	2	0	0	3	5
9 Plessur	0	6	1	0	6	13
10 Prättigau/Davos	0	3	1	3	3	10
11 Surselva	0	4	0	0	4	8
Total	0	28	5	9	24	66
Vorjahr	3	32	13	10	61	119

c. Erledigung nach Gegenstand

Bezirksgericht (Zivilkammer)

Tabelle 7 c 1

Bezirk	Personenrecht	Ehescheidung und Ehetrennung *	Übriges Familienrecht	Erbrecht	Sachenrecht	Obligationenrecht (ohne Arbeitsrecht Art. 343 OR)	Streitigkeit aus Einzelarbeitsvertrag	SchKG-Klage Art. 135 Ziff. 1 ZPO	Übriges Zivilrecht	Total
1 Albula	0	1	2	1	3	5	1	0	4	17
2 Bernina	0	0	0	1	1	1	0	0	0	3
3 Hinterrhein	0	0	4	3	1	12	0	0	0	20
4 Imboden	1	6	1	0	1	10	2	0	0	21
5 Inn	0	2	0	0	0	2	2	0	1	7
6 Landquart	0	4	7	5	1	35	4	2	0	58
7 Maloja	0	6	2	3	4	10	5	0	2	32
8 Moesa	0	2	2	1	0	11	1	0	3	20
9 Plessur	1	16	10	0	0	25	11	1	2	66
10 Prättigau/Davos	0	3	1	0	1	16	4	3	1	29
11 Surselva	0	1	2	0	1	9	1	0	1	15
Total	2	41	31	14	13	136	31	6	14	288
Vorjahr	6	34	29	4	22	152	29	2	3	281

* im Klageverfahren nach Art. 114, 115 ZGB und bei Teileinigung nach Art. 112 ZGB

Bezirksgerichtsausschuss

Tabelle 7 c 2

Bezirk	Personenrecht	Familienrecht	Erbrecht	Sachenrecht	Obligationenrecht (ohne Arbeitsrecht Art. 343 OR)	Streitigkeit aus Einzelarbeitsvertrag	SchKG-Klage Art. 135 Ziff. 1 ZPO	Übriges Zivilrecht	Total
1 Albula	0	0	0	0	0	1	0	0	1
2 Bernina	0	0	0	0	0	1	0	0	1
3 Hinterrhein	0	0	0	0	0	0	0	0	0
4 Imboden	0	0	0	0	0	2	0	0	2
5 Inn	0	0	0	0	0	0	0	0	0
6 Landquart	0	0	0	0	3	1	0	0	4
7 Maloja	0	0	0	1	2	0	0	0	3
8 Moesa	0	0	0	0	3	0	0	0	3
9 Plessur	0	0	0	0	1	1	0	0	2
10 Prättigau/Davos	0	3	0	2	4	1	0	3	13
11 Surselva	0	0	0	0	1	1	0	0	2
Total	0	3	0	3	14	8	0	3	31
Vorjahr	0	2	0	1	18	7	0	0	28

Bezirk	Personenrecht	Familienrecht	Erbrecht	Sachenrecht	Obligationenrecht (ohne Arbeitsrecht Art. 343 OR)	Streitigkeit aus Einzelarbeitsvertrag	SchKG-Klage Art. 135 Ziff. 1 ZPO	Übriges Zivilrecht	Total
1 Albula	0	1	0	1	2	0	0	0	4
2 Bernina	0	3	0	0	1	0	0	0	4
3 Hinterrhein	0	0	0	1	1	0	0	0	2
4 Imboden	0	0	1	1	2	0	0	0	4
5 Inn	0	0	0	2	0	4	0	1	7
6 Landquart	0	0	0	1	3	2	0	0	6
7 Maloja	0	0	0	0	2	1	0	0	3
8 Moesa	0	0	0	1	3	0	0	1	5
9 Plessur	0	0	1	0	7	4	1	0	13
10 Prättigau/Davos	0	0	0	2	3	4	1	0	10
11 Surselva	0	0	0	0	8	0	0	0	8
Total	0	4	2	9	32	15	2	2	66
Vorjahr	2	29	0	8	54	17	3	6	119

2. Nichtstreitige Gerichtsbarkeit

a. Geschäftsgang/Erledigung

Bezirksgericht (Zivilkammer)

Tabelle 8 a 1

Bezirk	Von Vorjahren hängig	Neuein- gänge im Berichtsjahr	Total im Berichtsjahr hängig	Erledigung im Berichtsjahr			Ende Berichtsjahr hängig
				Durch Entscheid	Durch Abschrei- bung	Total im Berichtsjahr erledigt	
1 Albula	0	0	0	0	0	0	0
2 Bernina	0	0	0	0	0	0	0
3 Hinterrhein	0	0	0	0	0	0	0
4 Imboden	0	1	1	0	0	0	1
5 Inn	0	0	0	0	0	0	0
6 Landquart	0	0	0	0	0	0	0
7 Maloja	0	0	0	0	0	0	0
8 Moesa	0	0	0	0	0	0	0
9 Plessur	0	1	1	0	1	1	0
10 Prättigau/Davos	0	0	0	0	0	0	0
11 Surselva	1	0	1	1	0	1	0
Total	1	2	3	1	1	2	1
Vorjahr	3	1	4	3	0	3	1

Bezirksgerichtsausschuss

Tabelle 8 a 2

Bezirk	Von Vorjahren hängig	Neueingänge im Berichtsjahr	Total im Berichtsjahr hängig	Erledigung im Berichtsjahr			Ende Berichtsjahr hängig
				Durch Entscheidung	Durch Abschreibung	Total im Berichtsjahr erledigt	
1 Albula	0	7	7	7	0	7	0
2 Bernina	1	2	3	3	0	3	0
3 Hinterrhein	0	14	14	11	0	11	3
4 Imboden	1	4	5	5	0	5	0
5 Inn	0	0	0	0	0	0	0
6 Landquart	0	8	8	6	2	8	0
7 Maloja	5	5	10	10	0	10	0
8 Moesa	0	4	4	4	0	4	0
9 Plessur	2	7	9	9	0	9	0
10 Prättigau/Davos	1	14	15	14	0	14	1
11 Surselva	0	13	13	12	0	12	1
Total	10	78	88	81	2	83	5
Vorjahr	4	61	65	52	3	55	10

Bezirksgerichtspräsident

Tabelle 8 a 3

Bezirk	Von Vorjahren hängig	Neueingänge im Berichtsjahr	Total im Berichtsjahr hängig	Erledigung im Berichtsjahr			Ende Berichtsjahr hängig
				Durch Entscheidung	Durch Abschreibung	Total im Berichtsjahr erledigt	
1 Albula	26	45	71	45	6	51	20
2 Bernina	0	11	11	9	0	9	2
3 Hinterrhein	19	64	83	50	10	60	23
4 Imboden	19	65	84	57	9	66	18
5 Inn	8	26	34	14	4	18	16
6 Landquart	30	75	105	69	12	81	24
7 Maloja	20	59	79	64	3	67	12
8 Moesa	7	34	41	19	8	27	14
9 Plessur	59	172	231	157	35	192	39
10 Prättigau/Davos	22	95	117	62	14	76	41
11 Surselva	23	62	85	52	7	59	26
Total	233	708	941	598	108	706	235
Vorjahr	166	710	876	557	86	643	233

b. Erledigte Fälle nach Instanz/Gegenstand

Tabelle 8 b

	Bezirksgericht	Bezirksgerichtsausschuss		Bezirksgerichtspräsident				
Bezirk	Verschollentheitsverfahren Art.6 EGzZGB	Verfahren nach Art.7 EGzZGB	Vormundschaft Art.42 Abs. 1/Art.60 EGzZGB	Personenrecht Art.8 Ziff.1-3 EGzZGB	Ehescheidungen Art.8 Ziff.4 EGzZGB *	Übriges Eherecht Art.8 Ziff.5-16 EGzZGB	Übriges Familienrecht Art.8 Ziff.17-20 EGzZGB	Obligationenrecht Art.2 VOzOR
1 Albula	0	0	7	0	24	7	10	10
2 Bernina	0	1	2	0	7	0	0	2
3 Hinterrhein	0	2	9	0	32	28	0	0
4 Imboden	0	0	5	0	31	33	1	1
5 Inn	0	0	0	0	11	6	1	0
6 Landquart	0	0	8	0	45	33	0	3
7 Maloja	0	3	7	0	47	18	0	2
8 Moesa	0	1	3	0	14	7	5	1
9 Plessur	1	2	7	0	92	80	0	20
10 Prättigau/Davos	0	2	12	0	39	34	1	2
11 Surselva	1	0	2	0	33	23	0	3
Total	2	11	62	0	375	269	18	44
Vorjahr	3	15	40	3	318	269	8	45

* Ehescheidungen auf gemeinsames Begehren (Art. 111 ZGB), inkl. Fälle von Wechsel zur Scheidung auf Klage (Art. 113 ZGB) und Überweisungen ans Bezirksgericht bei Teileinigung (Art. 112 ZGB/Art. 5b Abs. 2 EGzZGB).

3. Rechtshilfe in Zivilsachen

Geschäftsgang

Tabelle 9

Bezirk	Einvernahme Parteien und Zeugen					Andere Rechtshilfehandlung				
	Von Vor-jahren hängig	Neuein-gänge im Berichts-jahr	Total im Berichts-jahr hängig	Erledigt im Berichts-jahr	Ende Berichts-jahr hängig	Von Vor-jahren hängig	Neuein-gänge im Berichts-jahr	Total im Berichts-jahr hängig	Erledigt im Berichts-jahr	Ende Berichts-jahr hängig
1 Albula	0	2	2	2	0	0	4	4	4	0
2 Bernina	0	2	2	2	0	0	11	11	11	0
3 Hinterrhein	0	8	8	5	3	0	4	4	4	0
4 Imboden	0	12	12	12	0	0	5	5	5	0
5 Inn	2	3	5	5	0	0	13	13	12	1
6 Landquart	0	15	15	15	0	2	1	3	3	0
7 Maloja	0	7	7	7	0	0	17	17	17	0
8 Moesa	1	1	2	2	0	0	15	15	15	0
9 Plessur	4	41	45	39	6	0	1	1	1	0
10 Prättigau/Davos	0	7	7	7	0	0	20	20	20	0
11 Surselva	2	5	7	7	0	0	18	18	17	1
Total	9	103	112	103	9	2	109	111	109	2
Vorjahr	4	127	131	122	9	6	139	145	143	2

4. Rechtsmittel- und andere Zivilverfahren

a. Geschäftsgang

Tabelle 10 a

Bezirk	Bezirksgerichtsausschuss					Bezirksgerichtspräsident				
	Von Vor-jahren hängig	Neuein-gänge im Berichts-jahr	Total im Berichts-jahr hängig	Erlедigt im Berichts-jahr	Ende Berichts-jahr hängig	Von Vor-jahren hängig	Neuein-gänge im Berichts-jahr	Total im Berichts-jahr hängig	Erlедigt im Berichts-jahr	Ende Berichts-jahr hängig
1 Albula	0	7	7	5	2	0	0	0	0	0
2 Bernina	0	0	0	0	0	0	0	0	0	0
3 Hinterrhein	1	8	9	8	1	0	0	0	0	0
4 Imboden	2	6	8	8	0	0	0	0	0	0
5 Inn	1	4	5	5	0	1	0	1	1	0
6 Landquart	1	7	8	6	2	0	0	0	0	0
7 Maloja	0	8	8	6	2	0	0	0	0	0
8 Moesa	0	0	0	0	0	0	0	0	0	0
9 Plessur	0	23	23	17	6	0	0	0	0	0
10 Prättigau/Davos	7	11	18	17	1	0	6	6	6	0
11 Surselva	2	6	8	7	1	0	0	0	0	0
Total	14	80	94	79	15	1	6	7	7	0
Vorjahr	6	61	67	53	14	0	27	27	22	5

b. Erledigungsart

Tabelle 10 b

Bezirk	Bezirksgerichtsausschuss					Bezirksgerichtspräsident				
	Nicht-eintreten	Gut-heis-sung	Teil-gutheis-sung	Ab-weisung	Ab-schreib-ung	Nicht-eintreten	Gut-heis-sung	Teil-gutheis-sung	Ab-weisung	Ab-schreib-ung
1 Albula	0	0	1	2	2	0	0	0	0	0
2 Bernina	0	0	0	0	0	0	0	0	0	0
3 Hinterrhein	0	0	0	0	8	0	0	0	0	4
4 Imboden	1	3	1	1	2	0	0	0	0	0
5 Inn	0	1	0	2	2	0	0	0	0	1
6 Landquart	0	0	0	1	5	0	0	0	0	0
7 Maloja	0	1	0	5	0	0	0	0	0	0
8 Moesa	0	0	0	0	0	0	0	0	0	0
9 Plessur	0	3	0	2	12	0	0	0	0	0
10 Prättigau/Davos	1	2	0	7	7	0	5	1	0	0
11 Surselva	1	0	0	2	4	0	0	0	0	0
Total	3	10	2	22	42	0	5	1	0	5
Vorjahr	0	11	0	15	27	0	6	12	2	2

c. Erledigte Fälle nach Gegenstand

Tabelle 10 c

Bezirk	Bezirksgerichtsausschuss				Bezirksgerichts- präsident
	Entziehung elterliche Gewalt	Vormund- schaft	Fürsorgerische Freiheits-entziehung	Total	Vollstreckbar- erklärung Art.262 ZPO
1 Albula	0	4	1	5	0
2 Bernina	0	0	0	0	0
3 Hinterrhein	0	1	7	8	0
4 Imboden	0	3	5	8	0
5 Inn	0	3	2	5	1
6 Landquart	0	3	3	6	0
7 Maloja	0	2	4	6	0
8 Moesa	0	0	0	0	0
9 Plessur	1	1	15	17	0
10 Prättigau/Davos	0	10	7	17	6
11 Surselva	1	2	4	7	0
Total	2	29	48	79	7
Vorjahr	1	23	29	53	6

C. SchKG-Sachen

a. Geschäftsgang

Tabelle 11 a

Bezirk	Bezirksgerichtsausschuss					Bezirksgerichtspräsident				
	Von Vor- jahren hängig	Neuein- gänge im Berichts- jahr	Total im Berichts- jahr hängig	Erledigt im Berichts- jahr	Ende Berichts- jahr hängig	Von Vor- jahren hängig	Neuein- gänge im Berichts- jahr	Total im Berichts- jahr hängig	Erledigt im Berichts- jahr	Ende Berichts- jahr hängig
1 Albula	0	0	0	0	0	17	107	124	114	10
2 Bernina	0	1	1	1	0	2	30	32	29	3
3 Hinterrhein	1	3	4	4	0	24	180	204	184	20
4 Imboden	0	3	3	3	0	2	143	145	142	3
5 Inn	0	0	0	0	0	8	78	86	79	7
6 Landquart	0	3	3	3	0	8	286	294	267	27
7 Maloja	0	0	0	0	0	22	219	241	223	18
8 Moesa	1	1	2	1	1	24	179	203	192	11
9 Plessur	1	5	6	5	1	24	476	500	473	27
10 Prättigau/Davos	0	0	0	0	0	17	219	236	214	22
11 Surselva	0	2	2	1	1	4	159	163	150	13
Total	3	18	21	18	3	152	2076	2228	2067	161
Vorjahr	3	26	29	26	3	228	2028	2256	2104	152

b. Erledigte Fälle/Erledigungsart nach Gegenstand

Bezirksgerichtsausschuss

Tabelle 11 b 1

Bezirk	Nachlass- stundung	Nachlassvertrag						Total
		Mit Prozent- vergleich		Mit Vermögens- abtretung		Mit Stundungs- vergleich		
		Bestä- tigung	Ableh- nung	Bestä- tigung	Ableh- nung	Bestä- tigung	Ableh- nung	
1 Albula	0	0	0	0	0	0	0	0
2 Bernina	1	0	0	0	0	0	0	1
3 Hinterrhein	4	0	0	0	0	0	0	4
4 Imboden	2	0	0	0	0	1	0	3
5 Inn	0	0	0	0	0	0	0	0
6 Landquart	2	0	0	0	0	1	0	3
7 Maloja	0	0	0	0	0	0	0	0
8 Moesa	0	1	0	0	0	0	0	1
9 Plessur	5	0	0	0	0	0	0	5
10 Prättigau/Davos	0	0	0	0	0	0	0	0
11 Surselva	1	0	0	0	0	0	0	1
Total	15	1	0	0	0	2	0	18
Vorjahr	18	5	0	2	1	0	0	26

Bezirksgerichtspräsident

Tabelle 11 b 2

Bezirk	Rechts- öffnungs- verfahren	Konkurs- verfahren	Arrest- verfahren	Feststellung neuen Vermögens	Übrige Ver- fahren nach Art. 15 GVVzSchKG	Total
1 Albula	71	39	2	2	0	114
2 Bernina	13	16	0	0	0	29
3 Hinterrhein	119	49	2	12	2	184
4 Imboden	78	42	7	14	1	142
5 Inn	32	43	2	1	1	79
6 Landquart	154	92	3	18	0	267
7 Maloja	131	61	15	14	2	223
8 Moesa	159	29	3	0	1	192
9 Plessur	288	140	8	37	0	473
10 Prättigau/Davos	131	50	15	9	9	214
11 Surselva	88	45	7	10	0	150
Total	1264	606	64	117	16	2067
Vorjahr	1275	622	91	104	12	2104

D. Strafsachen

1. Gewöhnliche Strafsachen

a. Geschäftsgang

Tabelle 12 a

Bezirk	Bezirksgericht (Strafkammer) *					Bezirksgerichtsausschuss **				
	Von Vor-jahren hängig	Neuein-gänge im Berichts-jahr	Total im Berichts-jahr hängig	Erledigt im Berichts-jahr	Ende Berichts-jahr hängig	Von Vor-jahren hängig	Neuein-gänge im Berichts-jahr	Total im Berichts-jahr hängig	Erledigt im Berichts-jahr	Ende Berichts-jahr hängig
1 Albula	0	0	0	0	0	5	20	25	17	8
2 Bernina	3	1	4	2	2	0	5	5	5	0
3 Hinterrhein	2	4	6	5	1	12	13	25	20	5
4 Imboden	0	0	0	0	0	2	9	11	9	2
5 Inn	0	1	1	1	0	5	16	21	16	5
6 Landquart	0	14	14	7	7	5	16	21	15	6
7 Maloja	0	3	3	3	0	8	21	29	22	7
8 Moesa	2	3	5	2	3	4	12	16	11	5
9 Plessur	3	25	28	12	16	7	34	41	30	11
10 Prättigau/Davos	3	5	8	6	2	9	27	36	27	9
11 Surselva	0	4	4	3	1	4	7	11	11	0
Total	13	60	73	41	32	61	180	241	183	58
Vorjahr	11	31	42	29	13	31	187	218	150	68

* inklusive Fälle von Verbrechen und Vergehen im ordentlichen Verfahren nach Einsprache gegen ein Strafmandat und Anklageerhebung.

** inklusive Fälle von Übertretungen, Verbrechen und Vergehen im ordentlichen Verfahren nach Einsprache gegen ein Strafmandat und Anklageerhebung.

b. Erledigungsart

Bezirksgericht (Strafkammer)

Tabelle 12 b 1

Bezirk	Strafurteil (inkl. Freisprüche/Teilfreisprüche)	Rückweisung	Einstellung	Abschreibung	Teilung Überweisung Vereinigung	Total
1 Albula	0	0	0	0	0	0
2 Bernina	2	0	0	0	0	2
3 Hinterrhein	5	0	0	0	0	5
4 Imboden	0	0	0	0	0	0
5 Inn	1	0	0	0	0	1
6 Landquart	6	0	0	1	0	7
7 Maloja	3	0	0	0	0	3
8 Moesa	2	0	0	0	0	2
9 Plessur	11	0	0	1	0	12
10 Prättigau/Davos	6	0	0	0	0	6
11 Surselva	3	0	0	0	0	3
Total	39	0	0	2	0	41
Vorjahr	22	2	0	4	1	29

Bezirksgerichtsausschuss

Tabelle 12 b 2

Bezirk	Strafurteil (inkl. Frei- sprüche/Teil- freisprüche)	Rückweisung	Einstellung	Abschreibung	Teilung Überweisung Vereinigung	Total
1 Albula	15	0	0	2	0	17
2 Bernina	5	0	0	0	0	5
3 Hinterrhein	19	0	0	1	0	20
4 Imboden	9	0	0	0	0	9
5 Inn	16	0	0	0	0	16
6 Landquart	11	0	2	2	0	15
7 Maloja	13	0	6	3	0	22
8 Moesa	9	0	0	2	0	11
9 Plessur	25	0	0	5	0	30
10 Prättigau/Davos	25	0	0	2	0	27
11 Surselva	11	0	0	0	0	11
Total	158	0	8	17	0	183
Vorjahr	127	0	8	12	3	150

2. Vergehen gegen die Ehre und unlauterer Wettbewerb (Art. 162 ff. StPO) ***a. Geschäftsgang (Bezirksgerichtsausschuss)**

Tabelle 13 a

Bezirk	Von Vorjahren hängig	Neueingänge im Berichtsjahr	Total im Berichts- jahr hängig	Erledigt im Berichtsjahr	Ende Berichts- jahr hängig
1 Albula	0	0	0	0	0
2 Bernina	1	2	3	2	1
3 Hinterrhein	0	1	1	1	0
4 Imboden	0	0	0	0	0
5 Inn	0	0	0	0	0
6 Landquart	0	0	0	0	0
7 Maloja	3	0	3	1	2
8 Moesa	1	0	1	1	0
9 Plessur	0	1	1	1	0
10 Prättigau/Davos	1	4	5	3	2
11 Surselva	0	0	0	0	0
Total	6	8	14	9	5
Vorjahr	5	9	14	8	6

* Inbegriffen Amtsehrverletzungsverfahren (Art. 169 StPO) nach Anklageerhebung durch die Staatsanwaltschaft, sowie die besonderen Verfahren betreffend Zulassung zum Entlastungsbeweis (Art. 166 Abs. 2 StPO).

b. Erledigungsart

Tabelle 13 b

Bezirk	Verurteilung Gutheissung	Freispruch Abweisung	Rückweisung	Einstellung	Abschreibung	Total
1 Albula	0	0	0	0	0	0
2 Bernina	0	2	0	0	0	2
3 Hinterrhein	0	0	0	0	1	1
4 Imboden	0	0	0	0	0	0
5 Inn	0	0	0	0	0	0
6 Landquart	0	0	0	0	0	0
7 Maloja	0	0	0	1	0	1
8 Moesa	0	0	0	0	1	1
9 Plessur	1	0	0	0	0	1
10 Prättigau/Davos	0	0	0	1	2	3
11 Surselva	0	0	0	0	0	0
Total	1	2	0	2	4	9
Vorjahr	6	0	0	0	2	8

3. Strafuntersuchungen (Art. 175 Abs. 1 StPO) *

a. Geschäftsgang (Bezirksgerichtspräsident)

Tabelle 14 a

Bezirk	Von Vorjahren hängig	Neueingänge im Berichtsjahr	Total im Berichts- jahr hängig	Erledigt im Berichtsjahr	Ende Berichts- jahr hängig
1 Albula	7	16	23	17	6
2 Bernina	5	7	12	11	1
3 Hinterrhein	5	20	25	17	8
4 Imboden	2	6	8	4	4
5 Inn	4	4	8	4	4
6 Landquart	1	6	7	7	0
7 Maloja	6	12	18	15	3
8 Moesa	2	8	10	7	3
9 Plessur	5	21	26	12	14
10 Prättigau/Davos	3	12	15	10	5
11 Surselva	1	15	16	13	3
Total	41	127	168	117	51
Vorjahr	0	127	127	86	41

* Nach Einsprache gegen ein Strafmandat des Kreispräsidenten in Übertretungsfällen; Untersuchungsverfahren von der Überweisung durch den Kreispräsidenten bis zur Einstellung oder Anklageerhebung durch den Bezirksgerichtspräsidenten.

b. Erledigungsart

Tabelle 14 b

Bezirk	Einstellung	Anklageerhebung	Total
1 Albula	3	14	17
2 Bernina	7	4	11
3 Hinterrhein	12	5	17
4 Imboden	3	1	4
5 Inn	1	3	4
6 Landquart	2	5	7
7 Maloja	8	7	15
8 Moesa	5	2	7
9 Plessur	8	4	12
10 Prättigau/Davos	0	10	10
11 Surselva	10	3	13
Total	59	58	117
Vorjahr	36	50	86

4. Jugendstrafrecht (Art. 197 ff. StPO)**a. Geschäftsgang (Bezirksgerichtsausschuss)**

Tabelle 15 a

Bezirk	Erstinstanzliches Verfahren					Berufungsverfahren gegen Urteile von Schulbehörden				
	Von Vor-jahren hängig	Neuein-gänge im Berichts-jahr	Total im Berichts-jahr hängig	Erlедigt im Berichts-jahr	Ende Berichts-jahr hängig	Von Vor-jahren hängig	Neuein-gänge im Berichts-jahr	Total im Berichts-jahr hängig	Erlедigt im Berichts-jahr	Ende Berichts-jahr hängig
1 Albula	0	0	0	0	0	0	0	0	0	0
2 Bernina	0	0	0	0	0	0	0	0	0	0
3 Hinterrhein	0	0	0	0	0	0	0	0	0	0
4 Imboden	1	0	1	1	0	0	0	0	0	0
5 Inn	0	0	0	0	0	0	0	0	0	0
6 Landquart	0	0	0	0	0	0	0	0	0	0
7 Maloja	0	0	0	0	0	0	0	0	0	0
8 Moesa	0	0	0	0	0	0	0	0	0	0
9 Plessur	0	3	3	1	2	0	1	1	1	0
10 Prättigau/Davos	0	0	0	0	0	0	0	0	0	0
11 Surselva	0	0	0	0	0	0	1	1	1	0
Total	1	3	4	2	2	0	2	2	2	0
Vorjahr	0	3	3	2	1	0	1	1	1	0

b. Erledigung der erstinstanzlichen Verfahren nach Sanktion

Tabelle 15 b

Bezirk	Erziehungs- massnahme Art. 91 StGB	Besondere Behandlung Art. 92 StGB		Änderung von Massnahmen Art. 93 StGB	Bestrafung nach Art. 95 StGB			Total
		Im Ganzen	Davon kombiniert mit Massn. Art.91 StGB		Im Ganzen	Bedingt	Unbedingt	
1 Albula	0	0	0	0	0	0	0	0
2 Bernina	0	0	0	0	0	0	0	0
3 Hinterrhein	0	0	0	0	0	0	0	0
4 Imboden	1	0	0	0	0	0	0	1
5 Inn	0	0	0	0	0	0	0	0
6 Landquart	0	0	0	0	0	0	0	0
7 Maloja	0	0	0	0	0	0	0	0
8 Moesa	0	0	0	0	0	0	0	0
9 Plessur	1	0	0	0	0	0	0	1
10 Prättigau/Davos	0	0	0	0	0	0	0	0
11 Surselva	0	0	0	0	0	0	0	0
Total	2	0	0	0	0	0	0	2
Vorjahr	2	0	0	0	0	0	0	2

5. Rechtshilfe in Strafsachen

Geschäftsgang

Tabelle 16

Bezirk	Einvernahme von Zeugen					Andere Rechtshilfehandlung				
	Von Vor- jahren hängig	Neuein- gänge im Berichts- jahr	Total im Berichts- jahr hängig	Erledigt im Berichts- jahr	Ende Berichts- jahr hängig	Von Vor- jahren hängig	Neuein- gänge im Berichts- jahr	Total im Berichts- jahr hängig	Erledigt im Berichts- jahr	Ende Berichts- jahr hängig
1 Albula	0	0	0	0	0	0	0	0	0	0
2 Bernina	0	0	0	0	0	0	1	1	1	0
3 Hinterrhein	0	0	0	0	0	0	0	0	0	0
4 Imboden	0	1	1	1	0	0	1	1	1	0
5 Inn	0	0	0	0	0	0	0	0	0	0
6 Landquart	0	0	0	0	0	0	0	0	0	0
7 Maloja	0	0	0	0	0	0	0	0	0	0
8 Moesa	0	0	0	0	0	1	0	1	1	0
9 Plessur	0	2	2	2	0	0	0	0	0	0
10 Prättigau/Davos	0	1	1	1	0	0	2	2	2	0
11 Surselva	0	0	0	0	0	0	0	0	0	0
Total	0	4	4	4	0	1	4	5	5	0
Vorjahr	0	5	5	5	0	0	18	18	17	1

6. Untersuchungshaft

a. Geschäftsgang (Bezirksgerichtspräsident)

Tabelle 17 a

Haftkreis *	Vom Vorjahr hängig	Neueingänge im Berichtsjahr	Total im Berichts- jahr hängig	Erledigt im Berichtsjahr	Ende Berichts- jahr hängig
1 Maloja, Bernina und Inn	0	1	1	1	0
2 Hinterrhein, Albula und Moesa	0	4	4	4	0
3 Plessur, Landquart und Prättigau/Davos	0	54	54	54	0
4 Surselva und Imboden	0	2	2	2	0
Total	0	61	61	61	0
Vorjahr	0	40	40	40	0

* betrifft die für die 4 Haftkreise zuständigen Präsidenten der Bezirksgerichte Maloja, Hinterrhein, Plessur und Surselva.

b. Erledigte Fälle nach Gegenstand

Tabelle 17 b

Haftkreis	U-Haft erstmalig	Ersatz- massnahme	U-Haftprüfung von Amtes wegen	U-Haftprüfung auf Gesuch	Total
1 Maloja, Bernina und Inn	1	0	0	0	1
2 Hinterrhein, Albula und Moesa	4	0	0	0	4
3 Plessur, Landquart und Prättigau/Davos	43	3	4	4	54
4 Surselva und Imboden	2	0	0	0	2
Total	50	3	4	4	61
Vorjahr	37	0	3	0	40

III. BETREIBUNGSÄMTER

1. Einleitung und Fortsetzung von Verfahren

a. Einleitung von Verfahren

Tabelle 18 a

Kreis	Zahlungsbefehl auf *					Total
	Pfändung oder Konkurs	Grundpfandverwertung	Faustpfandverwertung	Wechselbetreibung	Miet- und Pachtzinsbetreibung	
1 Alvaschein	821	7	0	0	0	828
2 Avers	30	2	0	0	0	32
3 Belfort	333	0	0	0	0	333
4 Bergün	245	11	0	0	0	256
5 Bregaglia	216	4	0	0	0	220
6 Brusio	190	3	0	24	0	217
7 Cadi	1226	9	0	0	0	1235
8 Calanca	179	1	0	0	0	180
9 Chur	7086	13	6	0	0	7105
10 Churwalden	515	5	0	0	0	520
11 Davos	2065	18	0	0	0	2083
12 Domleschg	729	4	0	0	15	748
13 Fünf Dörfer	3177	25	1	0	0	3203
14 Ilanz	1385	23	1	0	0	1409
15 Jenaz	295	5	0	0	0	300
16 Klosters	733	8	1	0	0	742
17 Küblis	404	4	0	0	0	408
18 Lumnezia/Lugnez	439	6	0	0	0	445
19 Luzein	224	0	0	0	0	224
20 Maienfeld	1351	8	0	0	0	1359
21 Mesocco	836	10	0	1	0	847
22 Oberengadin	3351	29	4	1	0	3385
23 Poschiavo	522	7	0	0	0	529
24 Ramosch	252	2	0	0	0	254
25 Rhäzüns	2249	12	1	0	0	2262
26 Rheinwald	133	4	0	0	0	137
27 Roveredo	1903	16	1	1	0	1921
28 Rueun	359	7	0	0	0	366
29 Safien	22	0	0	0	0	22
30 Schams	301	2	0	0	0	303
31 Schanfigg	1049	14	3	0	0	1066
32 Schiers	706	4	0	0	0	710
33 Seewis	149	2	0	0	0	151
34 Suot Tasna	523	23	0	0	0	535
35 Sursees	481	4	0	0	0	485
36 Sur Tasna	316	3	0	0	0	319
37 Thusis	1324	13	0	0	0	1337
38 Trins	1459	20	0	0	0	1479
39 Val Müstair	371	6	0	0	0	377
Total	37949	334	18	27	15	38332
Vorjahr	41935	324	29	54	12	42354

* Alle im Berichtsjahr ausgestellten Zahlungsbefehle (ohne Rücksicht darauf, ob sie zugestellt, zurückgezogen, widerrufen oder aufgehoben worden sind).

b. Fortsetzung von Verfahren

Tabelle 18 b

Kreis	Vollzogener Arrestbefehl	Vollzogene Retention	Fortsetzungsbegehren	Pfändungsankündigung	Konkursandrohung	Vollzogene Pfändung *
1 Alvaschein	0	0	585	511	44	273
2 Avers	0	0	20	19	1	11
3 Belfort	0	0	191	187	4	78
4 Bergün	0	0	111	106	5	54
5 Bregaglia	1	0	124	104	20	50
6 Brusio	0	0	112	98	14	29
7 Cadi	0	0	607	585	22	374
8 Calanca	0	0	90	90	0	21
9 Chur	15	12	4892	4517	247	3540
10 Churwalden	0	0	352	340	12	83
11 Davos	12	0	1274	1238	36	1027
12 Domleschg	0	0	431	398	33	220
13 Fünf Dörfer	1	2	2281	1496	123	1307
14 Ilanz	14	3	775	533	15	510
15 Jenaz	0	0	203	203	5	71
16 Klosters	1	2	324	354	24	248
17 Küblis	0	0	220	186	27	118
18 Lumnezia/Lugnez	0	0	241	166	20	132
19 Luzein	0	0	150	130	2	88
20 Maienfeld	5	0	722	621	44	438
21 Mesocco	0	0	497	486	11	368
22 Oberengadin	14	4	1718	1607	111	760
23 Poschiao	0	0	378	378	17	51
24 Ramosch	0	0	142	133	9	47
25 Rhäzüns	0	0	1375	1568	57	949
26 Rheinwald	0	0	62	58	4	13
27 Roveredo	1	1	1266	1052	48	425
28 Rueun	0	0	223	218	5	41
29 Safien	0	0	6	6	0	6
30 Schams	0	0	181	163	5	100
31 Schanfigg	2	2	584	507	21	282
32 Schiers	0	1	488	98	11	164
33 Seewis	0	0	54	54	1	28
34 Suot Tasna	0	1	263	212	25	85
35 Surses	2	0	250	238	12	107
36 Sur Tasna	0	0	163	130	21	57
37 Thusis	0	0	911	846	45	787
38 Trins	0	0	871	846	21	846
39 Val Müstair	1	0	139	139	31	14
Total	69	28	23276	20621	1153	13802
Vorjahr	96	32	26141	22972	1356	15776

* Hierzu gehören: alle Vollzüge mit Einschluss der direkten Verlustscheine (Art. 115 SchKG); Gruppenanschlüsse mit oder ohne Ergänzungspfändungen; Ergänzungspfändungen auf Begehren von Gläubigern und Nachpfändungen im Sinne von Art. 145 SchKG; Änderungen von Einkommenspfändungen (Erhöhung des Deckungsbetrages, Revision früherer Vollzüge); Rechtshilfepfändungen (vgl. Kreisbeschreiben des Bundesgerichts vom 17. März 1967, wiedergegeben in BGE 93 III 1 f.).

2. Verwertungsverfahren

Tabelle 19

Kreis	Aufschub	Verwertung in Betreuung auf *				Verlust			
		Pfändung	Grundpfandverwertung	Faustpfandverwertung	Total	Pfandausfallschein	Definit. Verlustschein	Total Verlusttitel	Gesamtbetrag in Fr.
1 Alvaschein	1	0	2	0	2	0	79	79	660'799.70
2 Avers	0	0	1	0	1	0	6	6	29'203.75
3 Belfort	11	0	0	0	0	0	67	67	381'751.20
4 Bergün	0	0	0	0	0	0	51	51	224'074.25
5 Bregaglia	10	1	1	0	2	0	36	36	580'333.32
6 Brusio	0	0	0	0	0	0	29	29	171'323.65
7 Cadi	0	0	5	0	5	5	177	182	1'759'575.35
8 Calanca	0	0	1	0	1	1	8	9	191'352.00
9 Chur	42	4	3	0	7	3	2893	2896	9'288'204.00
10 Churwalden	0	1	0	0	1	0	222	222	851'470.60
11 Davos	1	0	2	0	2	0	500	500	2'089'089.65
12 Domleschg	0	0	1	0	1	2	91	93	163'706.95
13 Fünf Dörfer	0	3	1	0	4	2	733	735	5'588'483.80
14 Ilanz	0	0	1	0	1	1	240	241	969'043.75
15 Jenaz	0	0	1	0	1	0	20	20	31'014.00
16 Klosters	0	0	1	0	1	1	0	1	51'379.53
17 Küblis	8	1	0	0	1	0	12	12	81'766.60
18 Lumnezia/Lugnez	0	0	4	0	4	9	25	34	1'403'979.05
19 Luzein	0	0	0	0	0	0	0	0	0.00
20 Maienfeld	23	0	4	0	4	0	0	0	0.00
21 Mesocco	12	1	1	0	2	0	207	207	782'477.15
22 Oberengadin	16	71	6	1	78	1	385	386	3'181'436.66
23 Poschiavo	0	0	2	24	26	0	127	127	220'004.45
24 Ramosch	0	0	0	0	0	0	36	36	196'158.05
25 Rhäzüns	0	0	3	0	3	0	873	873	2'517'304.27
26 Rheinwald	0	0	0	0	0	0	14	14	81'131.90
27 Roveredo	12	3	1	0	4	4	369	373	1'761'609.60
28 Rueun	0	0	0	0	0	0	96	96	349'067.00
29 Safien	0	0	0	0	0	0	0	0	0.00
30 Schams	0	0	0	0	0	0	45	45	153'646.65
31 Schanfigg	1	1	2	0	3	5	0	5	467'754.10
32 Schiers	0	0	4	0	4	4	0	4	1'515'010.95
33 Seewis	0	0	0	0	0	0	24	24	366'373.50
34 Suot Tasna	0	0	3	0	3	0	107	107	277'974.80
35 Surses	0	0	9	0	9	5	0	5	1'233'568.20
36 Sur Tasna	0	0	0	0	0	0	13	13	195'646.75
37 Thusis	6	6	1	0	7	5	486	491	6'685'925.85
38 Trins	0	1	3	0	4	6	505	511	13'156'405.00
39 Val Müstair	0	0	2	0	2	0	17	17	99'564.95
Total	143	93	65	25	183	54	8493	8547	57'757'610.98
Vorjahr	128	113	99	21	233	79	9062	9141	54'041'708.39

* Massgebend ist die Zahl der Betreibungen, für welche eine Verwertungshandlung stattgefunden hat.

3. Eigentumsvorbehalte

Tabelle 20

Kreis	Bestand Ende Vorjahr	Neueintragung im Berichtsjahr	Total Bestand im Berichtsjahr	Restkaufsumme der Neueintragungen in Fr.	Löschung im Berichtsjahr	Bestand Ende Berichtsjahr
1 Alvaschein	35	5	40	190'274.00	8	32
2 Avers	4	1	5	52'750.00	2	3
3 Belfort	12	2	14	46'732.00	1	13
4 Bergün	38	2	40	281'230.00	22	18
5 Bregaglia	3	1	4	33'000.00	0	4
6 Brusio	10	0	10	0.00	0	10
7 Cadi	38	13	51	3'757'269.00	3	48
8 Calanca	4	1	5	133'924.00	0	5
9 Chur	1089	23	1112	485'006.35	2	1110
10 Churwalden	27	5	32	2'469'654.00	5	27
11 Davos	70	12	82	277'093.05	0	82
12 Domleschg	24	10	34	549'164.00	1	33
13 Fünf Dörfer	91	13	104	771'137.00	3	101
14 Ilanz	48	8	56	204'817.60	2	54
15 Jenaz	12	4	16	115'512.00	1	15
16 Klosters	38	1	39	11'000.00	2	37
17 Küblis	13	4	17	212'802.64	0	17
18 Lumnezia/Lugnez	79	11	90	512'061.00	3	87
19 Luzein	9	2	11	38'650.00	0	11
20 Maienfeld	29	11	40	744'526.60	6	34
21 Mesocco	13	1	14	36'000.00	0	14
22 Oberengadin	128	11	139	362'026.89	3	136
23 Poschiavo	29	4	33	553'251.62	0	33
24 Ramosch	10	4	14	353'748.00	0	14
25 Rhäzüns	0	3	171	68'528.20	0	171
26 Rheinwald	5	3	8	106'710.00	1	7
27 Roveredo	35	6	41	306'329.20	0	41
28 Rueun	23	4	27	249'736.00	0	27
29 Safien	12	0	12	0.00	5	7
30 Schams	11	5	16	289'455.10	0	16
31 Schanfigg	195	4	199	674'200.00	5	194
32 Schiers	113	5	118	192'185.65	0	118
33 Seewis	17	2	19	50'945.00	1	18
34 Suot Tasna	35	8	43	198'229.20	0	43
35 Surses	34	6	40	318'701.20	2	38
36 Sur Tasna	26	18	44	533'851.59	0	44
37 Thusis	41	6	47	187'258.00	0	47
38 Trins	161	6	167	179'437.00	31	136
39 Val Müstair	20	8	28	389'500.00	1	27
Total	2582	329	2985	15'936'702.89	124	2993
Vorjahr	3107	288	3301	10'085'743.24	645	2788

IV. KONKURSÄMTER

Konkursverfahren

a. Konkurseröffnung

Tabelle 21

Bezirk	Ordentliches Verfahren	Summarisches Verfahren	Einstellung mangels Aktiven	Total
1 Albula	0	6	2	8
2 Bernina	0	0	1	1
3 Hinterrhein	0	8	1	9
4 Imboden	2	11	4	17
5 Inn	0	2	5	7
6 Landquart	0	11	8	19
7 Maloja	0	6	4	10
8 Moesa	1	1	5	7
9 Plessur	0	33	21	54
10 Prättigau/Davos	0	17	0	17
11 Surselva	0	9	4	13
Total	3	104	55	162
Vorjahr	1	127	60	188

b. Konkurserledigung

Tabelle 22

Bezirk	Ordentliches Verfahren	Summarisches Verfahren	Nachträgliche Einstellung mangels Aktiven	Widerruf	Total	Total Verlust aus ordentlichen und summarischen Verfahren in Fr.
1 Albula	0	6	0	1	7	5'726'257.32
2 Bernina	0	0	0	0	0	0.00
3 Hinterrhein	0	8	0	0	8	941'004.55
4 Imboden	2	10	4	0	16	3'259'057.10
5 Inn	0	2	0	0	2	2'062'444.60
6 Landquart	0	15	10	3	28	6'064'828.79
7 Maloja	0	8	3	1	12	4'813'075.80
8 Moesa	1	0	5	1	7	795'010.52
9 Plessur	1	31	21	3	56	26'093'173.00
10 Prättigau/Davos	1	4	16	0	21	49'153'565.80
11 Surselva	0	9	0	1	10	3'056'174.12
Total	5	93	59	10	167	101'964'591.60
Vorjahr	2	89	40	10	141	63'838'812.87

V. KANTONGERICHT

A. Gesamtübersicht

a. Geschäftsgang nach Kammern/Instanzen

Tabelle 23 a

Kammern Instanzen	Von Vorjahren hängig	Neueingänge im Berichtsjahr	Total im Berichtsjahr hängig	Erledigt im Berichtsjahr	Ende Berichtsjahr hängig
0 Gesamtgericht	0	0	0	0	0
1 Justizaufsichtskammer	0	27	27	25	2
2 Zivilkammer :					
2.1 Zivilsachen Erstinstanz	2	2	4	0	4
2.2 Zivilrechtliche Berufungen	30	86	116	86	30
3 Strafkammer	6	27	33	25	8
4 Kantonsgerichtsausschuss :					
4.1 Zivilsachen Erstinstanz	0	1	1	1	0
4.2 Zivilrechtliche Beschwerden	8	41	49	36	13
4.3 Strafsachen Erstinstanz	0	0	0	0	0
4.4 Strafrechtliche Berufungen	17	50	67	43	24
4.5 Verwaltung Erstinstanz	2	0	2	2	0
4.6 Verwaltung Berufung	10	19	29	22	7
4.7 Aufsichtsverfahren SchKG	8	34	42	37	5
4.8 Gerichtsverfahren SchKG	11	67	78	67	11
5 Beschwerdekammer	15	75	90	70	20
6 Jugendkammer	0	2	2	2	0
7 Kantonsgerichtspräsidium :					
7.1 Präsidium Zivilsachen	20	148	168	149	19
7.2 Präsidium Strafsachen	3	12	15	12	3
Total Verfahren	132	591	723	577	146
Vorjahr	155	666	821	689	132

b. Erledigungsart nach Kammern/Instanzen

Tabelle 23 b

Kammern Instanzen	Nichteintreten	Gutheissung	Teilgutheissung	Abweisung	Abschreibung	Andere Erledigung (Rechtshilfe)	Stratenkenntnis	Einstellung Rückweisung Teilung Überweisung Vereinigung	Total
0 Gesamtgericht	0	0	0	0	0	0	0	0	0
1 Justizaufsichtskammer	1	14	1	2	7	0	0	0	25
2 Zivilkammer :									
2.1 Zivilsachen Erinstanz	0	0	0	0	0	0	0	0	0
2.2 Zivilrechtliche Berufungen	3	8	14	35	26	0	0	0	86
3 Strafkammer	0	10	0	0	0	0	15	0	25
4 Kantonsgerichtsausschuss :									
4.1 Zivilsachen Erinstanz	0	0	0	0	1	0	0	0	1
4.2 Zivilrechtliche Beschwerden	2	11	2	20	1	0	0	0	36
4.3 Strafsachen Erinstanz	0	0	0	0	0	0	0	0	0
4.4 Strafrechtliche Berufungen	0	12	8	19	4	0	0	0	43
4.5 Verwaltung Erinstanz	0	0	0	0	0	0	2	0	2
4.6 Verwaltung Berufung	3	6	2	7	4	0	0	0	22
4.7 Aufsichtsverfahren SchKG	4	9	1	13	10	0	0	0	37
4.8 Gerichtsverfahren SchKG	2	23	16	23	3	0	0	0	67
5 Beschwerdekammer	6	12	2	43	7	0	0	0	70
6 Jugendkammer	0	0	0	0	2	0	0	0	2
7 Kantonsgerichtspräsidium :									
7.1 Präsidium Zivilsachen	9	14	4	25	19	78	0	0	149
7.2 Präsidium Strafsachen	0	0	0	0	0	12	0	0	12
Total Erledigungen	30	119	50	187	84	90	17	0	577
Vorjahr	33	116	102	214	92	106	24	2	689

c. Gesamtgeschäftslast (Neueingänge) im Vergleich der letzten zehn Jahre

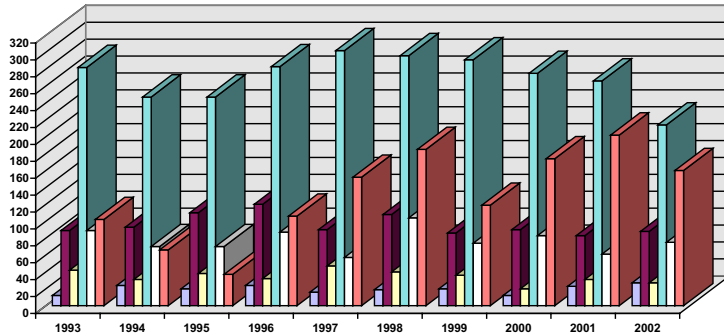
Tabelle 23 c

1993	1994	1995	1996	1997	1998	1999	2000	2001	2002
639	575	567	684	666	752	626	654	666	591

d. Geschäftslast (Neueingänge) nach Kammern im Vergleich der letzten zehn Jahre

Tabelle 23 d

■ Justizaufsichtskammer
 ■ Zivilkammer
 ■ Strafkammer
 ■ Ausschuss
 ■ Beschwerdekammer
 ■ Präsidium



(Fälle der Jugendkammer sind beim Ausschuss mitenthalten)

B. Kammern/Instanzen

1. Justizaufsichtskammer

a. Geschäftsgang nach Gegenstand

Tabelle 24 a

Gegenstand	Von Vorjahren hängig	Neueingänge im Berichtsjahr	Total im Berichtsjahr hängig	Erlедigt im Berichtsjahr	Ende Berichtsjahr hängig
Disziplinarverfahren	0	0	0	0	0
Rechtsverweigerung	0	5	5	5	0
Ernennung unabhang. Richter	0	19	19	18	1
ubrige Falle und Geschafte	0	3	3	2	1
Total Verfahren	0	27	27	25	2

b. Erledigungsart nach Gegenstand

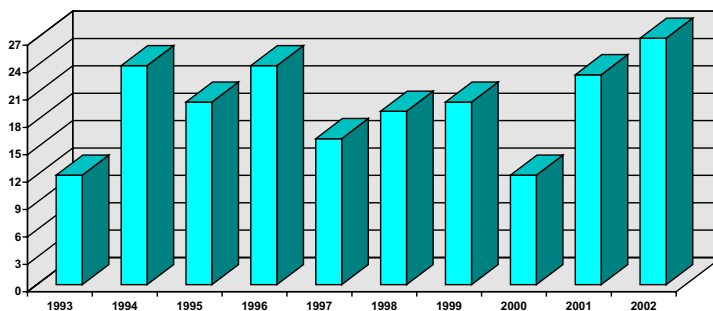
Tabelle 24 b

Gegenstand	Nicht- eintreten	Gut- heissung	Teilgut- heissung	Ab- weisung	Ab- schreibung	Disziplinar- entscheid	Total
Disziplinarverfahren	0	0	0	0	0	0	0
Rechtsverweigerung	1	1	1	1	1	0	5
Ernennung unabhang. Richter	0	11	0	1	6	0	18
ubrige Falle und Geschafte	0	2	0	0	0	0	2
Total Erledigungen	1	14	1	2	7	0	25

c. Geschaftslast (Neueingange) im Vergleich der letzten zehn Jahre

Tabelle 24 c

1993	1994	1995	1996	1997	1998	1999	2000	2001	2002
12	24	20	24	16	19	20	12	23	27



d. Verfahrensdauer der erledigten Falle in Monaten

Tabelle 24 d

Monate	<1	>1-2	>2-3	>3-4	>4-6	>6-9	>9-12	>12-18	>18-24	>24	Total
Berichtsjahr	14	9	1	0	0	0	1	0	0	0	25
Vorjahr	14	9	0	0	0	1	0	0	0	0	24

2.2 Zivilkammer Zivilrechtliche Berufungen

a. Geschäftsgang nach Vorinstanz

Tabelle 26 a

Vorinstanz	Von Vorjahren hängig	Neueingänge im Berichtsjahr	Total im Berichtsjahr hängig	Erledigt im Berichtsjahr	Ende Berichtsjahr hängig
Bezirksgericht	28	76	104	77	27
Bezirksgerichtsausschuss	1	7	8	6	2
Regierung	0	0	0	0	0
Departement	1	3	4	3	1
Übrige Fälle	0	0	0	0	0
Total Verfahren	30	86	116	86	30

b. Erledigungsart nach Gegenstand

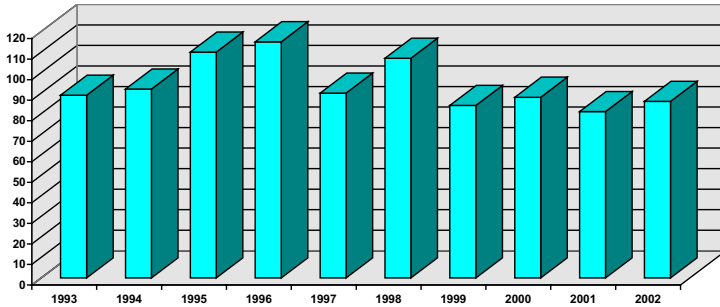
Tabelle 26 b

Gegenstand	Nichteintreten	Gutheissung	Teil- gutheissung	Abweisung	Abschreibung	Total
ZGB Personenrecht	0	2	0	3	1	6
ZGB Eherecht	0	0	1	2	8	11
ZGB Kindesrecht	1	0	0	2	0	3
ZGB Vormundschaftsrecht	1	2	2	1	0	6
ZGB Erbrecht	0	0	0	1	0	1
ZGB Sachenrecht	0	0	0	4	2	6
OR Allgem. Bestimmungen	0	1	0	1	0	2
OR Kauf/Tausch/Schenkung	1	0	0	2	2	5
OR Miete/Pacht/Leihe	0	1	1	5	3	10
OR Arbeitsvertrag	0	1	6	4	3	14
OR Werk- und Verlagsvertrag	0	1	0	4	5	10
OR Auftrag/Mäklervertrag etc.	0	0	1	1	0	2
OR Einfache Gesellschaft	0	0	0	0	0	0
OR Handelsgesellschaften etc.	0	0	0	0	0	0
OR Handelsregister/Firma etc.	0	0	0	1	0	1
OR Wertpapiere	0	0	0	0	0	0
Anderes Bundeszivilrecht	0	0	2	4	1	7
Übrige Fälle	0	0	1	0	1	2
Total Erledigungen	3	8	14	35	26	86

c. Geschäftslast (Neueingänge) im Vergleich der letzten zehn Jahre

Tabelle 26 c

1993	1994	1995	1996	1997	1998	1999	2000	2001	2002
89	92	110	115	90	107	84	88	81	86



d. Verfahrensdauer der erledigten Fälle in Monaten

Tabelle 26 d

Monate	<1	>1-3	>3-6	>6-9	>9-12	>12-18	>18-24	>24-36	>36-48	>48	Total
Berichtsjahr	6	23	29	21	4	1	0	1	0	1	86
Vorjahr	4	24	26	24	7	4	4	1	1	1	96

3. Strafkammer Erstinstanzliche Strafsachen

a. Geschäftsgang nach Deliktskategorie/Gegenstand

Tabelle 27 a

Deliktskategorie Gegenstand (Hauptdelikt)	Von Vorjahren hängig	Neueingänge im Berichtsjahr	Total im Berichtsjahr hängig	Erledigt im Berichtsjahr	Ende Berichtsjahr hängig
Leib und Leben	1	0	1	1	0
Vermögen	1	12	13	7	6
Freiheit	0	0	0	0	0
Sexuelle Integrität	1	2	3	2	1
Gemeingefahr	0	1	1	1	0
Öffentlicher Verkehr	0	0	0	0	0
Geld, amtliche Zeichen	0	0	0	0	0
Staat, Landesverteidigung	0	0	0	0	0
Volkswillen	0	0	0	0	0
Rechtspflege	0	0	0	0	0
Betäubungsmittelgesetz	3	3	6	5	1
Andere Strafgesetze	0	0	0	0	0
Richterl. Vollzugsverfügungen	0	9	9	9	0
Übrige Fälle	0	0	0	0	0
Total Verfahren	6	27	33	25	8

b.1. Erledigungsart nach Deliktskategorie/Gegenstand

Tabelle 27 b 1

Deliktskategorie Gegenstand (Hauptdelikt)	Strafurteil (inkl. Frei- sprüche/ Teilfrei- sprüche)	Rück- weisung	Ein- stellung (inkl. nach Art. 10 StGB)	Ab- schrei- bung	Teilung Über- weisung Vereinigung	Gesuche betreffend Vollzug		Total
						Gut-, Teilgut- heissung	Ab- weisung	
Leib und Leben	1	0	0	0	0	0	0	1
Vermögen	6	0	0	0	0	1	0	7
Freiheit	0	0	0	0	0	0	0	0
Sexuelle Integrität	2	0	0	0	0	0	0	2
Gemeingefahr	1	0	0	0	0	0	0	1
Öffentlicher Verkehr	0	0	0	0	0	0	0	0
Geld, amtliche Zeichen	0	0	0	0	0	0	0	0
Staat, Landesverteidigung	0	0	0	0	0	0	0	0
Volkswillen	0	0	0	0	0	0	0	0
Rechtspflege	0	0	0	0	0	0	0	0
Betäubungsmittelgesetz	5	0	0	0	0	0	0	5
Andere Strafgesetze	0	0	0	0	0	0	0	0
Richterl. Vollzugsverfügungen	0	0	0	0	0	9	0	9
Übrige Fälle	0	0	0	0	0	0	0	0
Total Erledigungen	15	0	0	0	0	10	0	25

b.2. Sanktionen nach Deliktskategorie/Gegenstand

Tabelle 27 b 2

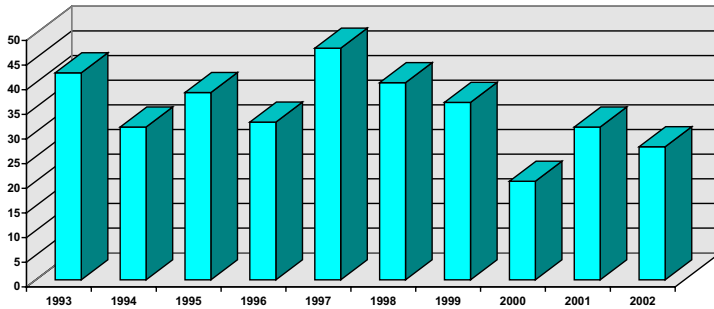
Deliktskategorie Gegenstand (Hauptdelikt)	Zuchthaus bedingt	Zuchthaus unbedingt	Gefängnis bedingt	Gefängnis unbedingt	Busse	(Teil-)Freispruch	Verwahrung Art.42 StGB	Massnahme Art.43 StGB	Massnahme Art.44 StGB	Andere Mass. Art.41, 47-57-61, 78-80 StGB	Massnahme Art.100bis StGB	Landesverweisung bedingt	Landesverweisung unbedingt
Leib und Leben	0	0	0	0	0	1	0	0	0	0	0	0	0
Vermögen	0	0	4	2	0	1	0	1	0	4	1	0	0
Freiheit	0	0	0	0	0	0	0	0	0	0	0	0	0
Sexuelle Integrität	0	1	0	0	0	1	0	0	0	0	0	0	0
Gemeingefahr	0	0	1	0	0	0	0	0	0	0	0	0	0
Öffentlicher Verkehr	0	0	0	0	0	0	0	0	0	0	0	0	0
Geld, amtliche Zeichen	0	0	0	0	0	0	0	0	0	0	0	0	0
Staat, Landesverteidigung	0	0	0	0	0	0	0	0	0	0	0	0	0
Volkswillen	0	0	0	0	0	0	0	0	0	0	0	0	0
Rechtspflege	0	0	0	0	0	0	0	0	0	0	0	0	0
Betäubungsmittelgesetz	0	1	4	1	2	0	0	0	1	15	0	0	1
Andere Strafgesetze	0	0	0	0	0	0	0	0	0	0	0	0	0
Vollzugsverfügungen	0	0	0	0	0	0	0	0	6	2	0	0	0
Übrige Fälle	0	0	0	0	0	0	0	0	0	0	0	0	0
Total Sanktionen	0	2	9	3	2	3	0	1	7	21	1	0	1

(angegeben sind nur jene Deliktskategorien mit Delikten, welche die Kompetenz der Strafkammer nach Art. 45 Abs. 1 StPO begründen)

c. Geschäftslast (Neueingänge) im Vergleich der letzten zehn Jahre

Tabelle 27 c

1993	1994	1995	1996	1997	1998	1999	2000	2001	2002
42	31	38	32	47	40	36	20	31	27



d. Verfahrensdauer der erledigten Fälle in Monaten

Tabelle 27 d

Monate	-1	>1-2	>2-3	>3-6	>6-9	>9-12	>12-18	>18-24	>24-36	>36	Total
Berichtsjahr	4	2	6	8	3	2	0	0	0	0	25
Vorjahr	3	3	4	15	2	1	0	0	0	0	28

4.2 Kantonsgerichtsausschuss Zivilrechtliche Beschwerden

a. Geschäftsgang nach Vorinstanz

Tabelle 29 a

Vorinstanz	Von Vorjahren hängig	Neueingänge im Berichtsjahr	Total im Berichtsjahr hängig	Erledigt im Berichtsjahr	Ende Berichtsjahr hängig
Kantonsgerichtspräsidium	0	4	4	1	3
Bezirksgericht	1	2	3	1	2
Bezirksgerichtsausschuss	1	5	6	6	0
Bezirksgerichtspräsident	4	16	20	14	6
Kreispräsident	1	14	15	13	2
Schlichtungsstelle	0	0	0	0	0
Schiedsgericht	0	0	0	0	0
Übrige Fälle	1	0	1	1	0
Total	8	41	49	36	13

b. Erledigungsart nach Gegenstand

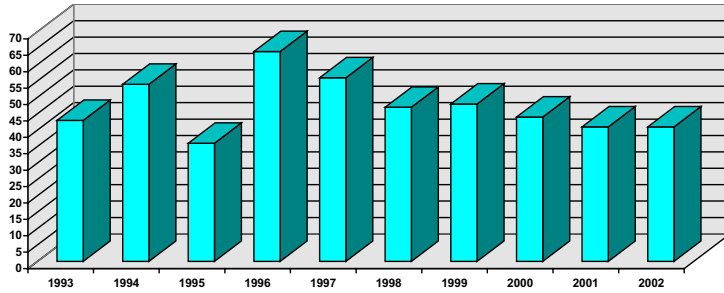
Tabelle 29 b

Gegenstand	Nichteintreten	Gutheissung	Teil- gutheissung	Abweisung	Abschreibung	Total
ZGB Personenrecht	0	0	0	0	0	0
ZGB Familienrecht	0	1	0	0	0	1
ZGB Erbrecht	0	0	0	0	0	0
ZGB Sachenrecht	0	3	0	2	0	5
OR Arbeitsvertrag	0	0	0	2	0	2
OR Mietrecht	0	0	0	0	0	0
OR Übrige Fälle	1	1	0	3	1	6
Anderes Bundeszivilrecht	0	0	0	1	0	1
Prozessrecht 232 Ziff. 1-8 ZPO	1	6	2	12	0	21
Schiedssache	0	0	0	0	0	0
Beschwerde 237 ZPO	0	0	0	0	0	0
Übrige Fälle	0	0	0	0	0	0
Total Erledigungen	2	11	2	20	1	36

c. Geschäftslast (Neueingänge) im Vergleich der letzten zehn Jahre

Tabelle 29 c

1993	1994	1995	1996	1997	1998	1999	2000	2001	2002
43	54	36	64	56	47	48	44	41	41



d. Verfahrensdauer der erledigten Fälle in Monaten

Tabelle 29 d

Monate	<1	>1-2	>2-3	>3-6	>6-9	>9-12	>12-18	>18-24	>24-36	>36	Total
Berichtsjahr	9	15	3	6	3	0	0	0	0	0	36
Vorjahr	8	16	5	7	1	0	0	0	0	0	37

4.3 Kantonsgerichtsausschuss Erstinstanzliche Strafsachen

a. Geschäftsgang nach Deliktskategorie/Gegenstand

Tabelle 30 a

Deliktskategorie Gegenstand	Von Vorjahren hängig	Neueingänge im Berichtsjahr	Total im Berichtsjahr hängig	Erlедigt im Berichtsjahr	Ende Berichtsjahr hängig
Amtsehrverletzung	0	0	0	0	0
Immaterialgüterrecht	0	0	0	0	0
Übrige Fälle	0	0	0	0	0
Total Verfahren	0	0	0	0	0

b.1. Erledigungsart nach Deliktskategorie/Gegenstand

Tabelle 30 b 1

Deliktskategorie Gegenstand	Strafurteil Gutheissung	Rückweisung	Einstellung	Abschreibung	Teilung Überweisung Vereinigung	Total
Amtsehrverletzung	0	0	0	0	0	0
Immaterialgüterrecht	0	0	0	0	0	0
Übrige Fälle	0	0	0	0	0	0
Total Erledigungen	0	0	0	0	0	0

b.2. Sanktionen nach Deliktskategorie/Gegenstand

Tabelle 30 b 2

Deliktskategorie Gegenstand (Hauptdelikt)	Gefängnis bedingt	Gefängnis unbedingt	Haft	Busse	Nebensstrafe Art. 51-56 StGB	Massnahme (inkl. solche nach Art. 57-61 StGB)	(Teil-) Freispruch, Absehen, Umgang von Strafe
Amtsehrverletzung	0	0	0	0	0	0	0
Immaterialgüterrecht	0	0	0	0	0	0	0
Übrige Fälle	0	0	0	0	0	0	0
Total Sanktionen	0	0	0	0	0	0	0

4.4 Kantonsgerichtsausschuss Strafrechtliche Berufungen

a. Geschäftsgang nach Deliktskategorie/Gegenstand

Tabelle 31 a

Deliktskategorie Gegenstand	Von Vorjahren hängig	Neueingänge im Berichtsjahr	Total im Berichtsjahr hängig	Erledigt im Berichtsjahr	Ende Berichtsjahr hängig
Leib und Leben	0	3	3	1	2
Vermögen	1	5	6	6	0
Ehre, Geheim-/Privatbereich	0	2	2	1	1
Freiheit	1	2	3	2	1
Sexuelle Integrität	2	0	2	1	1
Familie	0	0	0	0	0
Gemeingefahr	0	0	0	0	0
Öffentliche Gesundheit	0	0	0	0	0
Öffentlicher Verkehr	0	0	0	0	0
Geld, amtliche Zeichen	0	0	0	0	0
Urkunden	0	1	1	1	0
Öffentlicher Friede	0	0	0	0	0
Staat/Landesverteidigung	0	0	0	0	0
Volkswillen	0	0	0	0	0
Öffentliche Gewalt	0	2	2	0	2
Beziehungen zum Ausland	0	0	0	0	0
Rechtspflege	0	0	0	0	0
Amts- und Berufspflichten	0	0	0	0	0
Übertretungen nach StGB	0	0	0	0	0
Betäubungsmittelgesetz	2	0	2	2	0
Strassenverkehrsgesetz	7	20	27	19	8
Militärpflichtersatz	0	0	0	0	0
Zivilschutz	0	0	0	0	0
Jagd und Fischerei	0	8	8	1	7
Tierquälerei	0	0	0	0	0
Fremdenrecht	0	1	1	0	1
Umwelt und Gewässer	0	0	0	0	0
Grunderwerb durch Ausländer	0	0	0	0	0
Unlauterer Wettbewerb	0	0	0	0	0
Andere Bundesgesetze	0	2	2	2	0
Kantonales Strafrecht	0	0	0	0	0
Strafprozessrecht	2	3	5	4	1
Amtsverbot	0	0	0	0	0
Übrige Fälle	2	1	3	3	0
Total Verfahren	17	50	67	43	24

b. Erledigungsart nach Deliktskategorie/Gegenstand

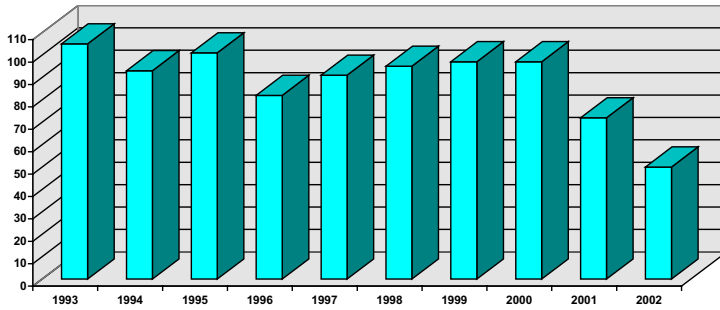
Tabelle 31 b

Deliktskategorie Gegenstand	Nicht- eintreten	Gut- heissung	Teilgut- heissung	Ab- weisung	Ab- schreibung	Einstellung Rückweisung Teilung Überweisung Vereinigung	Total
Leib und Leben	0	0	0	1	0	0	1
Vermögen	0	1	3	1	1	0	6
Ehre, Geheim-/Privatbereich	0	1	0	0	0	0	1
Freiheit	0	1	1	0	0	0	2
Sexuelle Integrität	0	0	0	1	0	0	1
Familie	0	0	0	0	0	0	0
Gemeingefahr	0	0	0	0	0	0	0
Öffentliche Gesundheit	0	0	0	0	0	0	0
Öffentlicher Verkehr	0	0	0	0	0	0	0
Geld, amtliche Zeichen	0	0	0	0	0	0	0
Urkunden	0	0	0	1	0	0	1
Öffentlicher Friede	0	0	0	0	0	0	0
Staat/Landesverteidigung	0	0	0	0	0	0	0
Volkswillen	0	0	0	0	0	0	0
Oeffentliche Gewalt	0	0	0	0	0	0	0
Beziehungen zum Ausland	0	0	0	0	0	0	0
Rechtspflege	0	0	0	0	0	0	0
Amts- und Berufspflichten	0	0	0	0	0	0	0
Übertretungen nach StGB	0	0	0	0	0	0	0
Betäubungsmittelgesetz	0	1	0	1	0	0	2
Strassenverkehrsgesetz	0	3	2	12	2	0	19
Militärpflichtersatz	0	0	0	0	0	0	0
Zwischschutz	0	0	0	0	0	0	0
Jagd und Fischerei	0	1	0	0	0	0	1
Tierquälerei	0	0	0	0	0	0	0
Fremdenrecht	0	0	0	0	0	0	0
Umwelt und Gewässer	0	0	0	0	0	0	0
Grunderwerb durch Ausländer	0	0	0	0	0	0	0
Unlauterer Wettbewerb	0	0	0	0	0	0	0
Andere Bundesgesetze	0	0	1	0	1	0	2
Kantonales Strafrecht	0	0	0	0	0	0	0
Strafprozessrecht	0	2	1	1	0	0	4
Amtsverbot	0	0	0	0	0	0	0
Übrige Fälle	0	2	0	1	0	0	3
Total Erledigungen	0	12	8	19	4	0	43

c. Geschäftslast (Neueingänge) im Vergleich der letzten zehn Jahre

Tabelle 31 c

1993	1994	1995	1996	1997	1998	1999	2000	2001	2002
105	93	101	82	91	95	97	97	72	50



d. Verfahrensdauer der erledigten Fälle in Monaten

Tabelle 31 d

Monate	<1	>1-2	>2-3	>3-6	>6-9	>9-12	>12-18	>18-24	>24-36	>36	Total
Berichtsjahr	1	11	5	14	8	1	2	1	0	0	43
Vorjahr	7	10	7	41	24	0	1	0	0	0	90

4.5 Kantonsgerichtsausschuss Erstinstanzliche Verwaltungsstrafsachen

a. Geschäftsgang nach Deliktskategorie/Gegenstand

Tabelle 32 a

Deliktskategorie Gegenstand	Von Vorjahren hängig	Neueingänge im Berichtsjahr	Total im Berichtsjahr hängig	Erledigt im Berichtsjahr	Ende Berichtsjahr hängig
Übertretung Bundesgesetze	0	0	0	0	0
Bussumwandlung	2	0	2	2	0
Übrige Fälle	0	0	0	0	0
Total Verfahren	2	0	2	2	0

b.1. Erledigungsart nach Deliktskategorie/Gegenstand

Tabelle 32 b 1

Deliktskategorie Gegenstand	Strafurteil Gutheissung	Rückweisung	Einstellung	Abschreibung	Teilung Überweisung Vereinigung	Total
Übertretung Bundesgesetze	0	0	0	0	0	0
Bussumwandlung	2	0	0	0	0	2
Übrige Fälle	0	0	0	0	0	0
Total Erledigungen	2	0	0	0	0	2

b.2. Sanktionen nach Deliktskategorie/Gegenstand

Tabelle 32 b 2

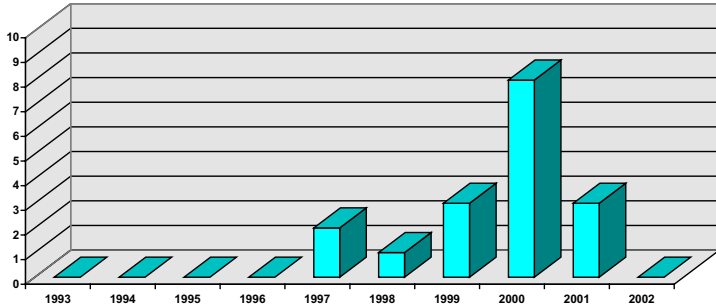
Deliktskategorie Gegenstand	Gefängnis bedingt	Gefängnis unbedingt	Haft	Busse	Nebenstrafe Art. 51 -56 StGB	Massnahme (inkl. solche nach Art. 57 -61 StGB)	(Teil-) Freispruch, Absehen, Umgang von Strafe
Übertretung Bundesgesetze	0	0	0	0	0	0	0
Bussumwandlung	0	0	2	0	0	0	0
Übrige Fälle	0	0	0	0	0	0	0
Total Sanktionen	0	0	2	0	0	0	0

c. Geschäftslast (Neueingänge) im Vergleich der letzten zehn Jahre

Tabelle 32 c

1993	1994	1995	1996	1997	1998	1999	2000	2001	2002
				2	1	3	8	3	0

Vor 1997 keine Zahlen (teilweise in den erstinstanzlichen Strafsachen des Kantonsgerichtsausschusses enthalten)



d. Verfahrensdauer der erledigten Fälle in Monaten

Tabelle 32 d

Monate	<1	>1-2	>2-3	>3-6	>6-9	>9-12	>12-18	>18-24	>24-36	>36	Total
Berichtsjahr	0	0	1	1	0	0	0	0	0	0	2
Vorjahr	1	0	2	1	0	0	0	0	0	0	4

4.6 Kantonsgerichtsausschuss Verwaltungsrechtliche Berufungen

a. Geschäftsgang nach Deliktskategorie/Gegenstand

Tabelle 33 a

Deliktskategorie Gegenstand	Von Vorjahren hängig	Neueingänge im Berichtsjahr	Total im Berichtsjahr hängig	Erledigt im Berichtsjahr	Ende Berichtsjahr hängig
Bundesverwaltungsrecht	7	17	24	17	7
Kantonales Verwaltungsrecht	2	0	2	2	0
Strafvollzug 183a StPO	1	0	1	1	0
Bedingte Entlassung 190 StPO	0	2	2	2	0
Verfügungen 191 StPO	0	0	0	0	0
Übrige Fälle	0	0	0	0	0
Total Verfahren	10	19	29	22	7

b. Erledigungsart nach Deliktskategorie/Gegenstand

Tabelle 33 b

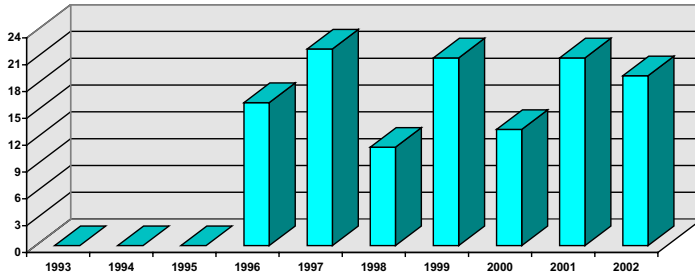
Deliktskategorie Gegenstand	Nicht- eintreten	Gut- heissung	Teilgut- heissung	Ab- weisung	Ab- schreibung	Einstellung Rückweisung Teilung Überweisung Vereinigung	Total
Bundesverwaltungsrecht	1	5	2	6	3	0	17
Kantonales Verwaltungsrecht	0	1	0	1	0	0	2
Strafvollzug 183a StPO	1	0	0	0	0	0	1
Bedingte Entlassung 190 StPO	1	0	0	0	1	0	2
Verfügungen 191 StPO	0	0	0	0	0	0	0
Übrige Fälle	0	0	0	0	0	0	0
Total Erledigungen	3	6	2	7	4	0	22

c. Geschäftslast (Neueingänge) im Vergleich der letzten zehn Jahre

Tabelle 33 c

1993	1994	1995	1996	1997	1998	1999	2000	2001	2002
			16	22	11	21	13	21	19

Zuständigkeit erst seit 1996



d. Verfahrensdauer der erledigten Fälle in Monaten

Tabelle 33 d

Monate	<1	>1-2	>2-3	>3-6	>6-9	>9-12	>12-18	>18-24	>24-36	>36	Total
Berichtsjahr	2	7	3	8	2	0	0	0	0	0	22
Vorjahr	1	3	3	6	1	0	0	0	0	0	14

4.7 Kantonsgerichtsausschuss Aufsichtsverfahren in SchKG-Sachen

a. Geschäftsgang nach Gegenstand

Tabelle 34 a

Gegenstand	Von Vorjahren hängig	Neueingänge im Berichtsjahr	Total im Berichtsjahr hängig	Erledigt im Berichtsjahr	Ende Berichtsjahr hängig
Beschwerde 17 Abs.1 SchKG	5	26	31	27	4
Beschwerde 17 Abs.3 SchKG	3	2	5	5	0
Direkte Gesuche	0	5	5	4	1
Disziplinarsache	0	0	0	0	0
Übrige Fälle und Geschäfte	0	1	1	1	0
Total Verfahren	8	34	42	37	5

b. Erledigungsart nach Gegenstand

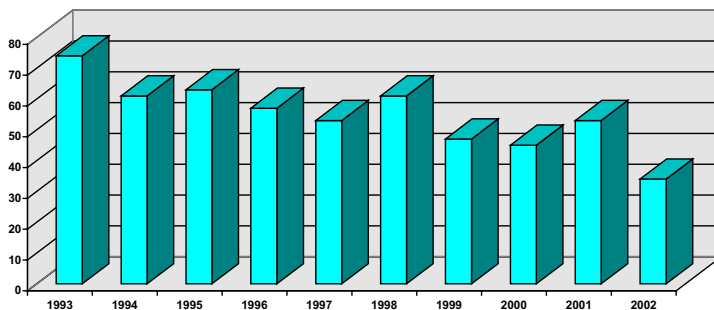
Tabelle 34 b

Gegenstand	Nicht- eintreten	Gut- heissung	Teilgut- heissung	Ab- weisung	Ab- schreibung	Disziplinar- entscheid	Total
Beschwerde 17 Abs.1 SchKG	4	5	1	11	6	0	27
Beschwerde 17 Abs.3 SchKG	0	0	0	1	4	0	5
Direkte Gesuche	0	4	0	0	0	0	4
Disziplinarsache	0	0	0	1	0	0	1
Übrige Fälle und Geschäfte	0	0	0	0	0	0	0
Total Erledigungen	4	9	1	13	10	0	37

c. Geschäftslast (Neueingänge) im Vergleich der letzten zehn Jahre

Tabelle 34 c

1993	1994	1995	1996	1997	1998	1999	2000	2001	2002
74	61	63	57	53	61	47	45	53	34



d. Verfahrensdauer der erledigten Fälle in Monaten

Tabelle 34 d

Monate	<1	>1-2	>2-3	>3-4	>4-6	>6-9	>9-12	>12-18	>18-24	>24	Total
Berichtsjahr	19	9	1	4	2	1	1	0	0	0	37
Vorjahr	31	11	2	2	1	1	2	0	0	0	50

4.8 Kantonsgerichtsausschuss Gerichtsverfahren in SchKG-Sachen

a. Geschäftsgang nach Gegenstand

Tabelle 35 a

Gegenstand	Von Vorjahren hängig	Neueingänge im Berichtsjahr	Total im Berichtsjahr hängig	Erledigt im Berichtsjahr	Ende Berichtsjahr hängig
Rechtsöffnung	7	53	60	51	9
Konkurs	3	10	13	12	1
Arrest	0	2	2	1	1
Nachlass	1	0	1	1	0
IPRG	0	0	0	0	0
Übrige Fälle	0	2	2	2	0
Total Verfahren	11	67	78	67	11

b. Erledigungsart nach Gegenstand

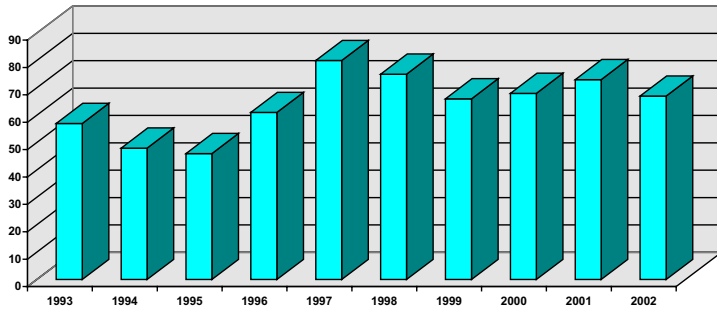
Tabelle 35 b

Gegenstand	Nichteintreten	Gutheissung	Teil- gutheissung	Abweisung	Abschreibung	Total
Rechtsöffnung	2	14	15	17	3	51
Konkurs	0	7	0	5	0	12
Arrest	0	1	0	0	0	1
Nachlass	0	0	0	1	0	1
IPRG	0	0	0	0	0	0
Übrige Fälle	0	1	1	0	0	2
Total Erledigungen	2	23	16	23	3	67

c. Geschäftslast (Neueingänge) im Vergleich der letzten zehn Jahre

Tabelle 35 c

1993	1994	1995	1996	1997	1998	1999	2000	2001	2002
57	48	46	61	80	75	66	68	73	67



d. Verfahrensdauer der erledigten Fälle in Monaten

Tabelle 35 d

Monate	<1	>1-2	>2-3	>3-4	>4-6	>6-9	>9-12	>12-18	>18-24	>24	Total
Berichtsjahr	19	34	10	4	0	0	0	0	0	0	67
Vorjahr	11	22	23	15	7	0	0	0	0	0	78

5. Beschwerdekammer Strafrechtliche Beschwerden

a. Geschäftsgang nach Vorinstanz

Tabelle 36 a

Vorinstanz	Von Vorjahren hängig	Neueingänge im Berichtsjahr	Total im Berichtsjahr hängig	Erledigt im Berichtsjahr	Ende Berichtsjahr hängig
Staatsanwaltschaft	12	46	58	47	11
Jugendanwaltschaft	0	0	0	0	0
Untersuchungsrichteramt	0	0	0	0	0
Kreispräsident	2	23	25	18	7
Bezirksgerichtspräsident	1	6	7	5	2
Kantonsgerichtspräsidium	0	0	0	0	0
Übrige Fälle	0	0	0	0	0
Total Verfahren	15	75	90	70	20

b. Erledigungsart nach Gegenstand/Anfechtungsobjekt

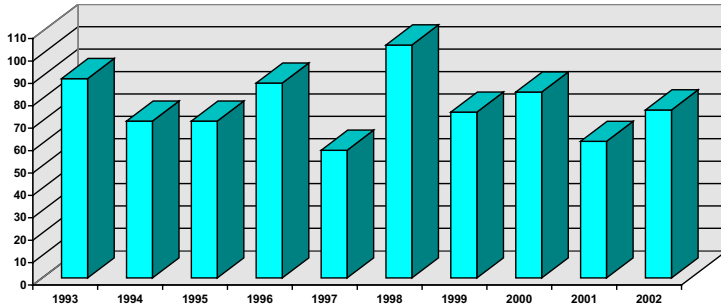
Tabelle 36 b

Gegenstand Anfechtungsobjekt	Nichteintreten	Gutheissung	Teilgut- heissung	Abweisung	Abschreibung	Total
Ablehnungsverfügung	1	0	0	9	0	10
Einstellungsverfügung	4	11	1	17	6	39
Anklageverfügung	0	0	0	6	0	6
Ergänzung Strafuntersuchung	0	0	1	0	0	1
Untersuchungshaft	0	0	0	1	0	1
Andere Untersuchungsmass.	0	1	0	0	0	1
Beschwerdeentscheid STA	0	0	0	1	0	1
Einstellung und Abtretung	1	0	0	4	0	5
Übrige Fälle	0	0	0	5	1	6
Total Erledigungen	6	12	2	43	7	70

c. Geschäftslast (Neueingänge) im Vergleich der letzten zehn Jahre

Tabelle 36 c

1993	1994	1995	1996	1997	1998	1999	2000	2001	2002
89	70	70	87	57	104	74	83	61	75



d. Verfahrensdauer der erledigten Fälle in Monaten

Tabelle 36 d

Monate	-1	>1-2	>2-3	>3-4	>4-6	>6-9	>9-12	>12-18	>18-24	>24	Total
Berichtsjahr	11	10	10	13	20	5	1	0	0	0	70
Vorjahr	12	9	10	16	17	7	1	1	0	0	73

7. Kantonsgerichtspräsidium

7.1 Präsidium Zivilsachen

a. Geschäftsgang nach Gegenstand

Tabelle 38 a

Gegenstand	Von Vorjahren hängig	Neueingänge im Berichtsjahr	Total im Berichtsjahr hängig	Erledigt im Berichtsjahr	Ende Berichtsjahr hängig
ZGB Personenrecht	0	0	0	0	0
ZGB Familienrecht	3	26	29	23	6
ZGB Erbrecht	2	11	13	9	4
ZGB Sachenrecht	0	2	2	2	0
OR	0	0	0	0	0
Übriges Zivilrecht	0	0	0	0	0
Vorsorgliche Massnahme	0	2	2	2	0
Vollstreckbarkeit und Vollzug	1	0	1	1	0
Schiedssache	0	0	0	0	0
Beweis	0	3	3	3	0
Befehlsverfahren	4	30	34	29	5
Moderation	0	0	0	0	0
Rechtshilfe	10	73	83	79	4
Übrige Fälle und Geschäfte	0	1	1	1	0
Total Verfahren	20	148	168	149	19

b. Erledigungsart nach Gegenstand

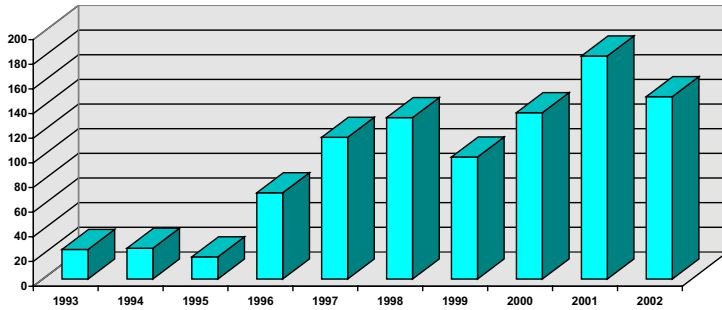
Tabelle 38 b

Gegenstand	Nicht- eintreten	Gut- heissung	Teilgut- heissung	Ab- weisung	Andere Erledigung (Rechtshilfe)	Ab- schreibung	Total
ZGB Personenrecht	0	0	0	0	0	0	0
ZGB Familienrecht	1	2	1	2	1	16	23
ZGB Erbrecht	3	2	1	2	0	1	9
ZGB Sachenrecht	0	2	0	0	0	0	2
OR	0	0	0	0	0	0	0
Übriges Zivilrecht	0	0	0	0	0	0	0
Vorsorgliche Massnahme	0	0	0	2	0	0	2
Vollstreckbarkeit und Vollzug	0	1	0	0	0	0	1
Schiedssache	0	0	0	0	0	0	0
Beweis	1	0	0	2	0	0	3
Befehlsverfahren	3	7	2	15	0	2	29
Moderation	0	0	0	0	0	0	0
Rechtshilfe	0	0	0	2	77	0	79
Übrige Fälle und Geschäfte	1	0	0	0	0	0	1
Total Erledigungen	9	14	4	25	78	19	149

c. Geschäftslast (Neueingänge) im Vergleich der letzten zehn Jahre

Tabelle 38 c

1993	1994	1995	1996	1997	1998	1999	2000	2001	2002
24	25	18	70	115	131	99	135	181	148



d. Verfahrensdauer der erledigten Fälle in Monaten

Tabelle 38 d

Monate	-1	>1-2	>2-3	>3-4	>4-6	>6-9	>9-12	>12-18	>18-24	>24	Total
Berichtsjahr	96	31	9	7	4	2	0	0	0	0	149
Vorjahr	114	27	12	13	4	1	0	0	0	0	171

7.2 Präsidium Strafsachen

a. Geschäftsgang nach Gegenstand

Tabelle 39 a

Gegenstand	Von Vorjahren hängig	Neueingänge im Berichtsjahr	Total im Berichtsjahr hängig	Erlidigt im Berichtsjahr	Ende Berichtsjahr hängig
Strafmandat	0	0	0	0	0
Rechtshilfe	3	12	15	12	3
Übrige Fälle und Geschäfte	0	0	0	0	0
Total Verfahren	3	12	15	12	3

b.1. Erledigungsart nach Gegenstand

Tabelle 39 b 1

Gegenstand	Nichtintreten	Guthetisung	Teiguthetisung	Abweisung	Abschreibung	Andere Erledigung (Rechtshilfe)	Strafmandat	Einstellung Rückweisung Teilung Überweisung Vereinigung	Total
Strafmandat	0	0	0	0	0	0	0	0	0
Rechtshilfe	0	0	0	0	0	12	0	0	12
Übrige Fälle und Geschäfte	0	0	0	0	0	0	0	0	0
Total Erledigungen	0	0	0	0	0	12	0	0	12

b.2. Sanktionen nach Deliktskategorie

Tabelle 39 b 2

Deliktskategorie Gegenstand (Hauptdelikt)	Gefängnis bedingt	Gefängnis unbedingt	Haft	Busse	Nebenstrafe Art. 51 -56 StGB	Massnahme (inkl. solche nach Art. 57 -61 StGB)	(Teil-) Freispruch, Absch. Umgang von Strafe
Immaterialgüterrecht	0	0	0	0	0	0	0
Übrige Fälle	0	0	0	0	0	0	0
Total Sanktionen	0	0	0	0	0	0	0

(nur Strafmandate nach Art. 46a StPO)

C. Prozesshandlungen

a. Gesamtzahl der Prozesshandlungen im Vergleich der letzten zehn Jahre

Tabelle 40 a

1993	1994	1995	1996	1997	1998	1999	2000	2001	2002
				7263	7694	7318	7090	8077	7281

vor 1997 keine Zahlen

b. Ausgesuchte Prozesshandlungen

Tabelle 40 b

Kammern	Strafregistermeldung	Strafregisterlöschung	Rechtskraftbescheinigung Rechtskraftzeugnis	Urteilsmitteilung an Zivilstandsämter	Urteilsmitteilung an andere Ämter/Dritte	Unentgeltliche Rechtspflege	Vorladung	Kostenwarschuss- verfügung
Justizaufsichtskammer (JAK)	0	0	1	0	0	0	0	0
Zivilkammer (ZK)	0	0	14	8	9	185	51	36
Strafkammer (SK)	17	12	5	0	0	0	31	0
Kantonsgerichtsausschuss (KGA)	13	23	25	0	0	10	24	7
Beschwerdekammer (BK)	0	0	5	0	0	0	0	1
Jugendkammer (JUK)	0	0	0	0	0	0	0	0
Kantonsgerichtspräsidium (P)	0	4	103	0	0	103	13	4
Total	30	39	153	8	9	298	119	48

D. Rechtsmittel ans Bundesgericht**a. Geschäftsgang nach Rechtsmittelverfahren**

Tabelle 41 a

Rechtsmittelverfahren	Von Vorjahren hängig	Neueingänge im Berichtsjahr	Total im Berichtsjahr hängig	Erledigt im Berichtsjahr	Ende Berichtsjahr hängig
Staatsrechtliche Beschwerde Zivilrecht	5	17	22	14	8
Staatsrechtliche Beschwerde Strafrecht	3	15	18	17	1
Staatsrechtliche Beschwerde SchKG	0	3	3	3	0
Staatsrecht. Beschwerde Verwaltungsrecht	0	0	0	0	0
Berufung Zivilrecht	7	14	21	13	8
Nichtigkeitsbeschwerde Zivilrecht	0	0	0	0	0
Nichtigkeitsbeschwerde Strafrecht	3	5	8	8	0
Rekurs SchKG	0	3	3	3	0
Verwaltungsgerichtliche Beschwerde	0	5	5	5	0
Total Rechtsmittelverfahren	18	62	80	63	17
Vorjahr	19	80	99	81	18

b. Erledigungsart nach Rechtsmittelverfahren

Tabelle 41 b

Rechtsmittelverfahren	Nicht-eintreten	Gut-heissung	Teilgut-heissung	Ab-weisung	Ab-schreibung Rückzug	Total
Staatsrechtliche Beschwerde Zivilrecht	2	0	0	12	0	14
Staatsrechtliche Beschwerde Strafrecht	6	2	0	9	0	17
Staatsrechtliche Beschwerde SchKG	1	0	0	0	2	3
Staatsrecht. Beschwerde Verwaltungsrecht	0	0	0	0	0	0
Berufung Zivilrecht	1	1	1	10	0	13
Nichtigkeitsbeschwerde Zivilrecht	0	0	0	0	0	0
Nichtigkeitsbeschwerde Strafrecht	3	0	0	4	1	8
Rekurs SchKG	2	0	0	1	0	3
Verwaltungsgerichtliche Beschwerde	0	1	0	4	0	5
Total Erledigungen	15	4	1	40	3	63
Vorjahr	26	7	3	34	11	81

c. Rechtsmittel (Neueingänge) im Vergleich der letzten zehn Jahre

Tabelle 41 c

1993	1994	1995	1996	1997	1998	1999	2000	2001	2002
98	75	85	94	90	84	118	64	79	62

