

Jahresbericht 2006
des
Kantonsgerichtes von Graubünden

An den Grossen Rat des Kantons Graubünden

Sehr geehrte Frau Landespräsidentin
Sehr geehrte Damen und Herren

Wir beehren uns, Ihnen gemäss Art. 31 des Gerichtsverfassungsgesetzes über die Tätigkeit des Kantonsgerichtes von Graubünden im Jahre 2006 Bericht zu erstatten.

Allgemeine Bemerkungen

1. Personelles

Präsident: Brunner Norbert, Dr. iur., von Domat/Ems, in Domat/Ems

Vizepräsidenten: Bochsler Werner, Dr. iur., von Oberwil-Lieli AG und Chur, in Chur
Schlenker Urs, lic. iur., von St. Gallen SG, in Chur

Richterinnen/
Richter: Heinz-Bommer Cornelia, Dr. iur., von Flerden, Sils i. D. und Wängi TG, in Thusis
Rehli Rudolf, Dr. iur., von Maienfeld, in Chur
Sutter-Ambühl Lini, lic. iur., von Bretzwil BL, in Roveredo
Riesen-Bienz Beatrice, lic. iur., von Sta. Maria Val Müstair und Rüscheegg BE, in Chur
Tomaschett-Murer Regula, lic. iur., von Trun, in Chur
Vital Armon, lic. iur., von Sent, in Sent
Giger Florian, von Nesslau SG, in Zizers
Möhr Marco, Dr. iur., von Maienfeld, in Chur
Hubert Fridolin, lic. iur., von Vals, in Vals
Zinsli Gian Reto, lic. iur., von Safien und Urmein, in Chur

Aktuarinnen/ Aktuare:	Engler Leo, Dr. iur., von Zizers, in Landquart Crameri Edgardo, lic. iur., von Poschiavo, in Haldenstein Conrad Andreas, lic. iur., von Sils i. D., in Sils i. D. Blöchlinger Pius, lic. iur., von Goldingen SG, in Chur Mosca Pally Seraina, lic. iur., von Sent, in Chur Duff Walser Alice, lic. iur., von Sumvitg und Quarten- Quinten SG, in Chur Thöny Petra, lic. iur., von St. Antönien-Ascharina, in Landquart
Kanzleichefin:	Rudin Sibylle, von Basel BS, in Chur
Kaufmännische Angestellte:	Aggeler Daniela, von Mels-Weisstannen SG, in Chur Jost-Belz Karin, von Lantsch/Lenz und Seewis i. Pr., in Chur

Am 1. Januar 2006 hat der neu gewählte nebenamtliche Kantonsrichter lic. iur. Gian Reto Zinsli seine Tätigkeit aufgenommen. Auf den 31. Dezember 2006 erklärte dann lic. iur. Armon Vital (im Amt seit 1.3.1999) seinen Rücktritt aus dem Kantonsgericht. Verabschiedet wurde er anlässlich des Ausflugs des Kantonsgerichts vom 29./30. September 2006. Als Ersatz für ihn wurde durch den Grossen Rat mit Wirkung ab 1. Januar 2007 lic. iur. Ursula Michael Dürst, Zizers, zur neuen nebenamtlichen Kantonsrichterin gewählt. – Weitere Änderungen gab es weder in der Zusammensetzung des Gerichtes noch bei dessen Mitarbeiterinnen und Mitarbeitern zu verzeichnen.

Als Praktikantinnen bzw. Praktikanten wurden beschäftigt: im 1. Halbjahr lic. iur. Gianna Halter, Chur, und lic. iur. Iris Zanetti, Chur, sowie im 2. Halbjahr lic. iur. Carmen Vanoni, Chur, und lic. iur. Beat Hartmann, Trimmis. Überdies wurde eine grössere Zahl von Aktuarinnen und Aktuaren ad hoc beigezogen.

2. Zusammensetzung der Kammern und Ausschüsse

Kammern

Justizaufsichtskammer

Brunner

Bochsler, Schlenker, Rehli,
Sutter-Ambühl

Zivilkammer

Brunner/Bochsler/Schlenker

Rehli, Sutter-Ambühl, Tomaschett-
Murer, Vital

Strafkammer

Brunner/Bochsler/Schlenker

Heinz-Bommer, Riesen-Bienz, Giger,
Zinsli

Ausschüsse

Strafsachen/Jugendkammer

Schlenker

Vital, Möhr

Zivilsachen

Brunner

Riesen-Bienz, Hubert

SchKG Gerichtsverfahren

Schlenker

Vital, Möhr

SchKG Aufsichtsverfahren

Brunner

Heinz-Bommer, Tomaschett-Murer

Beschwerdekammer

Bochsler

Rehli, Hubert

Verwaltungssachen

Bochsler

Rehli, Hubert

3. Justizverwaltung

a) EDV

Die Gerichtsinformatik beider kantonalen Gerichte wird seit 2005 mit Erfolg beim kantonalen Amt für Informatik (AfI) betrieben. Lediglich in einem Teilbereich kam es zu Problemen, die allerdings nicht das AfI zu vertreten hat. Anlässlich der Auslagerung wurde mit ihm unter anderem vereinbart, dass der Datenverkehr und die Datenhaltung der Gerichte zu verschlüsseln sei. Ausgiebige Tests mit einer Verschlüsselungssoftware vermochten nun aber nicht völlig zu befriedigen. Bis auf weiteres werden die Daten daher unverschlüsselt auf den Servern des AfI gehalten. Das AfI wird im Rahmen seiner Kapazitäten alternative Möglichkeiten für die Datenverschlüsselung prüfen (Verschlüsselung auf Hardware-Basis; Verschlüsselung im Rahmen des Enterprise Content Management Systems ECM; Realisierung einer Verschlüsselungslösung in Tribuna Version 3 Ende 2007/2008). Überdies wurde das AfI verpflichtet, die Namen jener Personen bekannt zu geben, welche in irgend einer Form Zugang zu den Daten haben und den Gerichten gegenüber für die Einhaltung der Vertragsbestimmungen verantwortlich sind. Die Gerichte behielten sich schliesslich das Recht vor, mit diesen Personen separate Vertraulichkeitsvereinbarungen abzuschliessen.

Das mit dem revidierten Allgemeinen Teil des Strafgesetzbuches in Kraft tretende neue Sanktionensystem erfordert ein Update der Spezialapplikation Tribuna. In diesem Zusammenhang hat sich das Gericht entschlossen, von der Möglichkeit des direkten elektronischen Datenverkehrs mit den Strafregisterbehörden Gebrauch zu machen. Der bisherige Papierverkehr mit dem kantonalen Strafregisterführer (VOSTRA-Koordinationsstelle) wird abgeschafft. Inskünftig werden namentlich die Meldungen von rechtskräftigen Strafurteilen aus der Spezialapplikation heraus online in die Datenbank des Schweizerischen Strafregisters eingespielen. Zum einen handelt es sich um Daten, die in der elektronischen Geschäftskontrolle des Gerichts ohnehin vorhanden sind und zum anderen entlastet es den kantonalen Strafregisterführer, wenn das Gericht die online-Übermittlung selbst vornimmt.

b) PKG

Im Februar 2006 ist der Band 2004 der *Praxis des Kantonsgerichtes von Graubünden (PKG)* erschienen.

4. Aufsichtstätigkeit

a) Allgemeines

Das Kantonsgericht liess sich auch dieses Jahr im Sinne von Art. 32 Abs. 2 GVG von den Kreisämtern und den Bezirksgerichten über ihre Tätigkeit Bericht erstatten. Die detaillierten Angaben über die Geschäftslast finden Sie in den Tabellen 1 bis 22, die auch darüber Auskunft geben, wie sich die Zahl der neu eingegangenen Fälle in den letzten 10 Jahren entwickelt hat.

Zur Kontrolle der Geschäftsführung und der Verfahrensdauer wurde nebst den Angaben über die Geschäftslast eine Begründung für die Prozessdauer bei all jenen Fällen verlangt, die, je nach Verfahrensart, vor einem bestimmten Zeitpunkt anhängig gemacht wurden und Ende Berichtsjahr noch nicht abgeschlossen waren. Die Berichterstattung und die Angaben über die meldepflichtigen Verfahren wurden geprüft. Dabei konnte festgestellt werden, dass sich die Zahl der meldepflichtigen Fälle im Rahmen der üblichen Geschäftsabwicklungen hält bzw. vertretbare Gründe für Verzögerungen vorliegen.

Es mussten denn auch weder gegenüber Angehörigen der Kreis- noch der Bezirksämter Disziplinarverfahren eingeleitet werden.

Unter den 51 Gesuchen und Beschwerden, welche die Justizaufsichtskammer im Jahre 2006 behandelte, befanden sich 21 Begehren um Bezeichnung eines unbefangenen Richters sowie 6 Anzeigen wegen formeller Rechtsverweigerung bzw. Rechtsverzögerung. Bei den übrigen 24 Geschäften ging es vor allem um Gesuche im Bereich der Justizverwaltung. Nähere Angaben – insbesondere zur Art der Erledigung – finden Sie in der Tabelle 24.

Am 17. November 2006 wurde in Chur für Kreispräsidentinnen und Kreispräsidenten, ihre Stellvertreterinnen und Stellvertreter sowie weitere Angehörige der Kreisämter ein Instruktionskurs durchgeführt, der sehr gut besucht wurde. Behandelt wurden die folgenden Themen: – Aus der Rechtsprechung der Beschwerdekammer – Strafprozessuale Fragen – Der Kreispräsident als Einzelrichter – Ausgewählte Fragen zum EGzZGB und zum Amtsbefehlsverfahren.

Im Jahre 2006 konnten verschiedene Vereinbarungen über die Schaffung einer gemeinsamen Vormundschaftsbehörde genehmigt werden, am 9. Januar 2006 jene der Kreise Calanca, Mesocco und Roveredo, am 4. April 2006 jene der Kreise Brusio und Poschiavo, am 4. September 2006 jene der Kreise Rhäzüns und Trins sowie ebenfalls am 4. September 2006 jene der Kreise Disentis, Ilanz, Lumnezia/Lugnez, Ruis und Safien.

b) Kreisschreiben/Weisungen

Im Jahre 2006 ergingen an die unteren Instanzen weder Kreisschreiben noch wurden ihnen sonst wie Weisungen erteilt.

c) Kreisämter

Bei den Kreispräsidenten als Vermittlern gingen im Berichtsjahr 967 Vermittlungsbegehren ein (im Vorjahr 1107). Erledigt wurden 1020 (1097) Verfahren, wobei in 442 (505) Fällen der Leitschein ausgestellt wurde. Während im Vorjahr bei den Kreispräsidenten als Einzelrichtern 93 Klagen eingereicht wurden, waren es im Jahre 2006 105. 102 (98) wurden erledigt, wovon 33 (30) durch Urteil. Weitere Angaben finden Sie in der Tabelle 2.

Überdies waren bei den Kreisämtern insgesamt 6625 (6490) andere Zivilsachen anhängig, wovon 6296 (6027) neue Fälle. Erledigt wurden 6236 (6161), so dass Ende Berichtsjahr noch 389 (329) Fälle hängig waren. Unter den erledigten Verfahren sind 272 (312) Befehlsverfahren, 67 (78) allgemeine Amtsverbote, 2643 (2459) Bussverfahren wegen Widerhandlungen gegen allgemeine Amtsverbote und 265 (236) Beweissicherungsverfahren zu verzeichnen. Fälle nichtstreitiger Gerichtsbarkeit wurden aus dem Gebiet des Erbrechts 2769 (2847), aus dem Gebiet des Sachenrechts 107 (110) behandelt (Tabelle 3).

Die Zahl der durch die Kreispräsidenten erledigten Ehrverletzungsverfahren beträgt 43 (50); davon wurde in 5 Fällen Anklage erhoben und die Sache dem Bezirksgerichtsausschuss zur Beurteilung überwiesen; im Vorjahr geschah dies in 8 Fällen (Tabelle 4). Die Zahl der neu angehobenen Strafmandatsverfahren hat sich gesamthaft gesehen nicht wesentlich verändert. Bei den Übertretungen waren es im Vorjahr 5026, im Berichtsjahr 4817 neue Fälle. In den insgesamt 5033 (4773) durch die Kreispräsidenten erledigten Verfahren wegen Übertretungen wurden 4696 (4463) Strafmandate erlassen. Dagegen wurden 102 (95) Einsprachen erhoben. Im Strafmandatsverfahren bei Verbrechen und Vergehen waren 2677 Neueingänge zu verzeichnen, während es im Vorjahr 2426 waren. 2860 (2431) Fälle wurden erledigt, wobei 2841 (2421) mit einem Strafmandat endeten; dagegen wurden 94 (88) Einsprachen erhoben (Tabelle 5).

Die Gesamtbelastung der Kreisämter ist aus Tabelle 1 ersichtlich.

d) Bezirksgerichte

Bei den Bezirksgerichten (Zivilkammer) wurden 306 (im Vorjahr 324) Zivilrechtsstreitigkeiten neu angehoben, während es bei den Bezirksgerichtsausschüssen 22 (32) und bei den Bezirksgerichtspräsidenten 98 (86) neue Klagen waren. Insgesamt ergibt dies 426 (442) neue Fälle. Von den aus dem Vorjahr übernommenen Verfahren und den neu anhängig gemachten Prozessen erledigten die Bezirksgerichte 334 (327), davon 85 (64) Scheidungsverfahren, die Bezirksgerichtsausschüsse 32 (29) und die Bezirksgerichtspräsidenten 107 (98). Pendent bleiben insgesamt 366 Fälle; im Vorjahr waren es noch 414. Für Einzelheiten wird auf die Tabelle 7 verwiesen.

Gemäss Tabelle 8 waren bei den Bezirksgerichten, den Bezirksgerichtsausschüssen und den Bezirksgerichtspräsidenten insgesamt 1151 (im Vorjahr 1232) Verfahren der nichtstreitigen Gerichtsbarkeit hängig, wovon 874 (850) neue Fälle. 841 (953) wurden abgeschlossen, darunter 398 (421) Scheidungsverfahren, so dass Ende Berichtsjahr noch 310 (279) Fälle anhängig waren.

Im übrigen Bereich des Zivilrechts wurden durch die Bezirksgerichtsausschüsse und die Bezirksgerichtspräsidenten 93 (im Vorjahr 99) Verfahren abgeschlossen. Nähere Angaben enthält die Tabelle 10 (a–c).

In Zivilsachen nahmen die Bezirksgerichtspräsidenten schliesslich noch 251 (im Vorjahr 283) Rechtshilfehandlungen vor (Tabelle 9). Ausserdem behandelten sie 479 (539) Gesuche um Gewährung der unentgeltlichen Rechtspflege (Tabelle 10 d).

Auf dem Gebiet des Schuldbetreibungs- und Konkursrechtes behandelten die Bezirksgerichtsausschüsse 13 (15) der 13 (17) Nachlassgesuche, während von den bei den Bezirksgerichtspräsidenten anhängigen 1904 (2285) Fällen 1768 (2107) erledigt wurden. Hierbei handelte es sich um 999 (1175) Rechtsöffnungsverfahren, 573 (696) Konkursverfahren, 51 (69) Arrestverfahren, 114 (113) Verfahren betreffend Feststellung neuen Vermögens sowie um 31 (54) weitere Verfahren. Nähere Angaben enthält die Tabelle 11.

Bei den Bezirksgerichten (Strafkammer) wurden im ordentlichen Strafverfahren von insgesamt 65 Fällen (im Vorjahr 71) 47 (47) erledigt, so dass Ende 2006 noch 18 (24) anhängig waren, während durch die Bezirksgerichtsausschüsse von 215 gewöhnlichen Strafsachen (im Vorjahr 208) 171 (152) abgeschlossen wurden, so dass hier 44 (56) unerledigt blieben (Tabelle 12). Über die weitere strafrechtliche Tätigkeit der Bezirksgerichtsausschüsse und der Bezirksgerichtspräsidenten geben die Tabellen 13 bis 17 Auskunft.

Die Gesamtbelastung der Bezirksämter (Zivilkammer, Strafkammer, Ausschuss und Präsidium) ist aus Tabelle 6 ersichtlich.

e) Betreibungs- und Konkursämter

Im ganzen Kanton wurden im Berichtsjahr 42115 (im Vorjahr 44811) Zahlungsbefehle ausgestellt. Fortsetzungsbegehren wurden 27225 (28817) eingereicht. Es wurden 17506 (18066) Pfändungen vollzogen und 1163 (1323) Konkursandrohungen erlassen. Die Zahl der ausgestellten Arresturkunden betrug 58 (88), jene der Retentionsurkunden 37 (51). Bei den Verwertungen war gegenüber dem Vorjahr eine leichte Abnahme von 322 auf 313 zu verzeichnen, während die Zahl der Pfandausfall- und Verlustscheine von 10523 auf 11041 angestiegen ist. Die Verlustsumme belief sich dabei auf 46,39 Millionen Franken (39,38 Millionen). Es wurden insgesamt 164 (182) Konkurse eröffnet. 151 (163) Konkursverfahren konnten abgeschlossen werden, wobei die Verlustsumme von 24,66 Millionen Franken auf einen Betrag von 24,15 Millionen Franken zurückgegangen ist. Die Zahl der neu eingetragenen Eigentumsvorbehalte betrug 190 (194), mit einer Restkaufsumme der protokollierten Verträge von 11,58 Millionen Franken gegenüber 8,28 Millionen Franken im Jahre 2005. Ende 2006 bestanden noch 2575 (2462) Einträge. Weitere Angaben können den Tabellen 18 bis 22 entnommen werden.

Der Kantonsgerichtsausschuss als Aufsichtsbehörde über Schuldbetreibung und Konkurs liess die 39 Betreibungsämter und 11 Konkursämter inspizieren und sich darüber Bericht erstatten. Vorkommnisse besonderer Art wurden dabei nicht festgestellt. – Wie seit Jahren üblich fand schliesslich auch im Herbst 2006 (am 27. Oktober) wiederum ein Instruktionskurs für Betreibungs- und Konkursbeamtinnen und -beamte statt. Er befasste sich vor allem mit pfändungsrechtlichen Fragen.

Über die Zahl, den Gegenstand sowie die Art der Erledigung der Gesuche und Beschwerden an die Aufsichtsbehörde gibt die Tabelle 34 Aufschluss, während die Tabelle 35 über die Weiterzüge in den Gerichtsverfahren Auskunft gibt.

Disziplinarverfahren mussten im Jahre 2006 keine eröffnet werden.

5. Geschäftslast des Kantonsgerichtes

Das Kantonsgericht als Gesamtgericht ist im Berichtsjahr einmal zusammengetreten. An der Sitzung vom 5. Dezember 2006 legte die auf den 1. Januar 2007 neu gewählte Kantonsrichterin lic. iur. Ursula Michael Dürst das Gelübde ab. Überdies befand das Gericht über die Neukonstituierung für den Rest der Amtsperiode 2005–2008.

Die Justizaufsichtskammer behandelte an vier Sitzungen und teilweise in Form von Zirkulationsbeschlüssen die ihr zugewiesenen Verwaltungs-

geschäfte sowie die bei ihr eingegangenen Gesuche und Beschwerden (vgl. hierzu auch die Angaben im Abschnitt Aufsichtstätigkeit sowie in der Tabelle 24). Ebenso liess sie sich gegenüber der Regierung und einzelnen Departementen zu verschiedenen Gesetzesentwürfen des Bundes und des Kantons sowie zu parlamentarischen Vorstössen vernehmen.

Die Zivil- und die Strafkammer verzeichneten insgesamt 68 (im Vorjahr 72) Sitzungstage, während die Sitzungen des Kantonsgerichtsausschusses und der Beschwerdekammer zusammen 30 ½ (im Vorjahr 32 ½) Tage beanspruchten. Daneben führten die Vorsitzenden in 18 Fällen Einigungsverhandlungen durch.

Im Gegensatz zum Vorjahr, als im Zehnjahresvergleich ein neuer Höchststand erreicht wurde, gingen 2006 die Neueingänge von 756 auf 689 zurück. Zu spürbaren Einbussen kam es vor allem bei den zivilrechtlichen Beschwerden, bei den Aufsichtsverfahren in SchKG-Sachen sowie bei den strafrechtlichen Beschwerden, während auf der anderen Seite die arbeitsintensiven zivilrechtlichen Berufungen auf einem hohen Stand verharrten. Zusammen mit den aus dem Jahre 2005 übernommenen 192 Fällen waren im Berichtsjahr insgesamt 881 (im Vorjahr 938) Fälle anhängig. Davon wurden 716 (746) erledigt, so dass Ende 2006 noch 165 (192) Fälle nicht abgeschlossen waren.

Zusätzliche Hinweise zur Geschäftslast und zur Art der Erledigung der hängigen Fälle können den Tabellen 23–40 sowie den darin integrierten Diagrammen entnommen werden.

Hinsichtlich der Verfahrensdauer ergaben sich gegenüber den Vorjahren im Allgemeinen keine derartigen Abweichungen, dass sich nähere Hinweise aufdrängen. Angemerkt sei immerhin, dass es vor allem dann zu Verzögerungen kommen kann, wenn zusätzliche Beweismittel zu erheben sind, insbesondere Expertisen angeordnet werden müssen, oder wenn Verfahrenssistrierungen nötig werden. In Justizverwaltungssachen schliesslich drängt es sich vielfach auf, einzelne Gesuche zurückzustellen, weil es sinnvoller erscheint, sie zusammen mit der Genehmigung der Voranschläge bzw. der Rechnungen der Bezirksgerichte zu prüfen, oder weil Lösungen gesucht werden müssen, die für alle Bezirksgerichte gelten sollen.

Beim schweizerischen Bundesgericht wurden gegen Urteile der Kammern und Ausschüsse des Kantonsgerichtes 55 (im Vorjahr 69) Rechtsmittel eingelegt. Zusammen mit den aus dem Vorjahr übernommenen Fällen waren dadurch insgesamt 71 (93) Verfahren beim Bundesgericht anhängig. Von den 54 (75) beurteilten Rechtsmitteln wurden 4 (4) ganz oder teilweise gutgeheissen, das sind bescheidene 7,4 Prozent; die übrigen Rechtsmittel wurden abgewiesen oder abgeschrieben, oder es wurde darauf nicht eingetreten. In 17 (18) Fällen steht der höchstrichterliche Entscheid noch aus. Näheres zu den Weiterzügen ersehen Sie aus der Tabelle 41.

Wir ersuchen Sie um Genehmigung des Rechenschaftsberichtes 2006.

Genehmigen Sie, sehr geehrte Frau Landespräsidentin, sehr geehrte Damen und Herren, die Versicherung unserer vorzüglichen Hochachtung.

Namens des Kantonsgerichtes

Der Präsident Der Aktuar
Dr. N. Brunner Dr. L. Engler

Statistischer Teil

I. KREISPRÄSIDENTEN

A. Gesamtübersicht

a. Geschäftsgang

Tabelle 1 a

Kreis	Von Vorjahren hängig	Neueingänge im Berichtsjahr	Total im Berichtsjahr hängig	Erlедigt im Berichtsjahr	Ende Berichtsjahr hängig
1 Alvaschein	44	265	309	268	41
2 Avers	0	5	5	5	0
3 Belfort	19	92	111	110	1
4 Bergün	25	77	102	93	9
5 Bregaglia	12	199	211	210	1
6 Brusio	19	126	145	133	12
7 Cadi	42	409	451	426	25
8 Calanca	23	33	56	50	6
9 Chur	319	4062	4381	4127	254
10 Churwalden	22	87	109	97	12
11 Davos	76	690	766	695	71
12 Domleschg	37	340	377	360	17
13 Fünf Dörfer	98	628	726	627	99
14 Ilanz	92	365	457	425	32
15 Jenaz	1	99	100	98	2
16 Klosters	34	258	292	267	25
17 Küblis	7	282	289	285	4
18 Lumnezia/Lugnez	11	139	150	142	8
19 Luzein	1	54	55	42	13
20 Maienfeld	55	252	307	273	34
21 Mesocco	297	705	1002	753	249
22 Oberengadin	204	1206	1410	1264	146
23 Poschiavo	24	131	155	140	15
24 Ramosch	19	171	190	171	19
25 Rhäzüns	57	498	555	508	47
26 Rheinwald	27	203	230	222	8
27 Roveredo	106	1173	1279	1117	162
28 Rueun	9	88	97	94	3
29 Safien	3	8	11	10	1
30 Schams	29	227	256	256	0
31 Schanfigg	0	291	291	291	0
32 Schiers	11	286	297	246	51
33 Seewis	2	50	52	48	4
34 Suot Tasna	23	194	217	203	14
35 Surses	20	224	244	234	10
36 Sur Tasna	9	164	173	161	12
37 Thusis	34	440	474	450	24
38 Trins	14	297	311	294	17
39 Val Müstair	9	97	106	99	7
Total	1834	14915	16749	15294	1455
Vorjahr	1717	14727	16444	14610	1834

b. Erledigte Fälle nach Verfahren

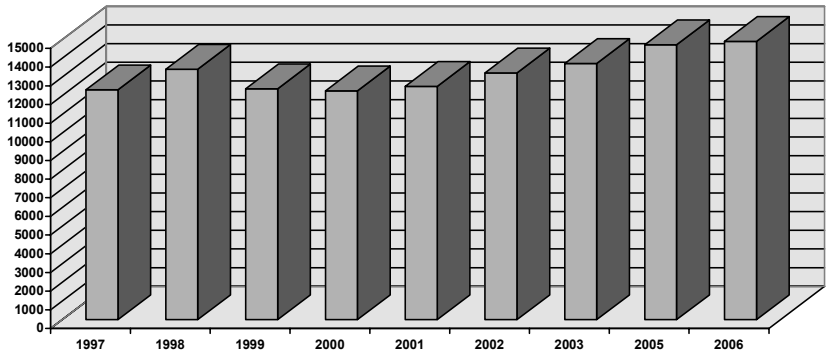
Tabelle 1 b

Kreis	Zivilverfahren			Strafverfahren		Total
	Sühneverfahren Art. 63 ff. ZPO	Einzelrichterverfahren Art. 16/78 ff. ZPO	Andere Zivilverfahren	Ehrverletzung, UWG	Strafmandatsverfahren	
1 Alvaschein	18	3	107	0	140	268
2 Avers	0	0	4	0	1	5
3 Belfort	8	0	59	1	42	110
4 Bergün	13	0	30	3	47	93
5 Bregaglia	3	0	40	1	166	210
6 Brusio	0	0	18	0	115	133
7 Cadi	24	5	214	0	183	426
8 Calanca	5	1	15	2	27	50
9 Chur	153	18	2636	3	1317	4127
10 Churwalden	8	7	25	0	57	97
11 Davos	60	5	273	0	357	695
12 Domleschg	21	3	134	0	202	360
13 Fünf Dörfer	69	9	251	3	295	627
14 Ilanz	38	4	185	2	196	425
15 Jenaz	5	0	30	0	63	98
16 Klosters	32	3	90	2	140	267
17 Küblis	8	0	121	0	156	285
18 Lumnezia/Lugnez	16	3	86	3	34	142
19 Luzein	5	2	28	0	7	42
20 Maienfeld	38	7	82	0	146	273
21 Mesocco	13	1	99	5	635	753
22 Oberengadin	146	4	426	0	688	1264
23 Poschiavo	6	0	37	0	97	140
24 Ramosch	11	1	44	0	115	171
25 Rhäzüns	83	5	189	6	225	508
26 Rheinwald	8	0	2	1	211	222
27 Roveredo	40	5	130	7	935	1117
28 Rueun	4	0	57	0	33	94
29 Safien	1	0	8	0	1	10
30 Schams	12	1	27	0	216	256
31 Schanfigg	31	1	118	0	141	291
32 Schiers	10	2	167	0	67	246
33 Seewis	2	0	23	0	23	48
34 Suot Tasna	14	1	71	0	117	203
35 Surses	4	0	55	2	173	234
36 Sur Tasna	8	3	42	0	108	161
37 Thusis	45	7	160	1	237	450
38 Trins	53	1	112	1	127	294
39 Val Müstair	5	0	41	0	53	99
Total	1020	102	6236	43	7893	15294
Vorjahr	1097	98	6161	50	7204	14610

c. Gesamtgeschäftslast (Neueingänge) im Vergleich der letzten zehn Jahre

Tabelle 1 c

1997	1998	1999	2000	2001	2002	2003	2004	2005	2006
12834	13899	12791	12265	12504	13221	13737	14817	14727	14915



B. Zivilsachen

1. Kreispräsident als Vermittler und Einzelrichter

a. Geschäftsgang

Tabelle 2 a

Kreis	als Vermittler Art.63 ff. ZPO					als Einzelrichter Art.16/78 ff. ZPO				
	Von Vor-jahren hängig	Neuein-gänge im Berichts-jahr	Total im Berichts-jahr hängig	Erledigt im Berichts-jahr	Ende Berichts-jahr hängig	Von Vor-jahren hängig	Neuein-gänge im Berichts-jahr	Total im Berichts-jahr hängig	Erledigt im Berichts-jahr	Ende Berichts-jahr hängig
1 Alvaschein	8	16	24	18	6	0	3	3	3	0
2 Avers	0	0	0	0	0	0	0	0	0	0
3 Belfort	3	6	9	8	1	0	0	0	0	0
4 Bergün	8	6	14	13	1	0	0	0	0	0
5 Bregaglia	1	3	4	3	1	0	0	0	0	0
6 Brusio	0	1	1	0	1	0	0	0	0	0
7 Cadi	9	23	32	24	8	0	6	6	5	1
8 Calanca	3	3	6	5	1	0	1	1	1	0
9 Chur	37	165	202	153	49	2	16	18	18	0
10 Churwalden	2	10	12	8	4	2	5	7	7	0
11 Davos	22	57	79	60	19	0	5	5	5	0
12 Domleschg	4	21	25	21	4	1	2	3	3	0
13 Fünf Dörfer	21	65	86	69	17	3	11	14	9	5
14 Ilanz	16	31	47	38	9	0	5	5	4	1
15 Jenaz	1	6	7	5	2	0	0	0	0	0
16 Klosters	6	33	39	32	7	0	3	3	3	0
17 Küblis	4	6	10	8	2	0	0	0	0	0
18 Lumnezia/Lugnez	6	13	19	16	3	1	2	3	3	0
19 Luzein	0	6	6	5	1	0	2	2	2	0
20 Maienfeld	15	30	45	38	7	2	5	7	7	0
21 Mesocco	6	16	22	13	9	0	1	1	1	0
22 Oberengadin	77	118	195	146	49	2	7	9	4	5
23 Poschiavo	1	5	6	6	0	0	1	1	0	1
24 Ramosch	2	14	16	11	5	0	1	1	1	0
25 Rhäzüns	29	78	107	83	24	0	6	6	5	1
26 Rheinwald	3	6	9	8	1	0	0	0	0	0
27 Roveredo	12	58	70	40	30	4	5	9	5	4
28 Rueun	2	3	5	4	1	0	0	0	0	0
29 Safien	1	0	1	1	0	0	0	0	0	0
30 Schams	8	4	12	12	0	0	1	1	1	0
31 Schanfigg	0	31	31	31	0	0	1	1	1	0
32 Schiers	4	8	12	10	2	1	1	2	2	0
33 Seewis	0	3	3	2	1	0	0	0	0	0
34 Sot Tasna	7	10	17	14	3	0	1	1	1	0
35 Surses	2	5	7	4	3	0	0	0	0	0
36 Sur Tasna	4	8	12	8	4	0	3	3	3	0
37 Thusis	11	46	57	45	12	2	10	12	7	5
38 Trins	9	49	58	53	5	0	1	1	1	0
39 Val Müstair	1	4	5	5	0	0	0	0	0	0
Total	345	967	1312	1020	292	20	105	125	102	23
Vorjahr	335	1107	1442	1097	345	25	93	118	98	20

b. Erledigungsart

Tabelle 2 b

Kreis	als Vermittler Art.63 ff. ZPO					als Einzelrichter Art.16/78 ff. ZPO				
	Ausstellung Leitschein	Abschreibung infolge Rückzug	Abschreibung infolge Anerkennung	Abschreibung infolge Vergleich	Total	Urteil	Abschreibung infolge Rückzug	Abschreibung infolge Anerkennung	Abschreibung infolge Vergleich	Total
1 Alvaschein	9	4	0	5	18	1	1	0	1	3
2 Avers	0	0	0	0	0	0	0	0	0	0
3 Belfort	3	1	0	4	8	0	0	0	0	0
4 Bergün	3	3	4	3	13	0	0	0	0	0
5 Bregaglia	2	1	0	0	3	0	0	0	0	0
6 Brusio	0	0	0	0	0	0	0	0	0	0
7 Cadi	5	3	10	6	24	1	1	2	1	5
8 Calanca	4	0	0	1	5	1	0	0	0	1
9 Chur	83	23	6	41	153	4	2	7	5	18
10 Churwalden	2	0	0	6	8	1	0	4	2	7
11 Davos	28	6	11	15	60	0	0	4	1	5
12 Domleschg	8	8	1	4	21	1	2	0	0	3
13 Fünf Dörfer	26	15	2	26	69	3	2	3	1	9
14 Ilanz	12	7	6	13	38	0	2	1	1	4
15 Jenaz	0	1	0	4	5	0	0	0	0	0
16 Klosters	14	5	6	7	32	2	0	1	0	3
17 Küblis	3	2	1	2	8	0	0	0	0	0
18 Lumnezia/Lugnez	7	2	0	7	16	2	0	0	1	3
19 Luzein	0	1	0	4	5	0	0	2	0	2
20 Maienfeld	36	1	0	1	38	6	0	1	0	7
21 Mesocco	9	3	0	1	13	0	0	1	0	1
22 Oberengadin	63	43	0	40	146	1	3	0	0	4
23 Poschiavo	4	0	0	2	6	0	0	0	0	0
24 Ramosch	5	3	0	3	11	0	1	0	0	1
25 Rhäzüns	32	10	9	32	83	2	1	0	2	5
26 Rheinwald	5	1	0	2	8	0	0	0	0	0
27 Roveredo	7	2	6	25	40	1	0	4	0	5
28 Rueun	1	0	3	0	4	0	0	0	0	0
29 Safien	1	0	0	0	1	0	0	0	0	0
30 Schams	1	8	0	3	12	0	1	0	0	1
31 Schanfigg	10	3	5	13	31	1	0	0	0	1
32 Schiers	3	4	2	1	10	0	0	0	2	2
33 Seewis	0	0	1	1	2	0	0	0	0	0
34 Suot Tasna	5	2	0	7	14	0	0	0	1	1
35 Surses	2	1	0	1	4	0	0	0	0	0
36 Sur Tasna	5	2	1	0	8	2	0	0	1	3
37 Thusis	18	10	9	8	45	3	1	2	1	7
38 Trins	26	13	1	13	53	1	0	0	0	1
39 Val Müstair	0	1	0	4	5	0	0	0	0	0
Total	442	189	84	305	1020	33	17	32	20	102
Vorjahr	505	229	64	299	1097	30	30	13	25	98

2. Andere Zivilsachen

a. Geschäftsgang

Tabelle 3 a

Kreis	Von Vorjahren hängig	Neueingänge im Berichtsjahr	Total im Berichtsjahr hängig	Erledigt im Berichtsjahr	Ende Berichtsjahr hängig
1 Alvaschein	10	106	116	107	9
2 Avers	0	4	4	4	0
3 Belfort	0	59	59	59	0
4 Bergün	3	30	33	30	3
5 Bregaglia	3	37	40	40	0
6 Brusio	1	18	19	18	1
7 Cadi	6	214	220	214	6
8 Calanca	4	15	19	15	4
9 Chur	103	2663	2766	2636	130
10 Churwalden	11	15	26	25	1
11 Davos	24	273	297	273	24
12 Domleschg	7	137	144	134	10
13 Fünf Dörfer	10	260	270	251	19
14 Ilanz	9	180	189	185	4
15 Jenaz	0	30	30	30	0
16 Klosters	16	84	100	90	10
17 Küblis	2	121	123	121	2
18 Lumnezia/Lugnez	3	84	87	86	1
19 Luzein	0	28	28	28	0
20 Maienfeld	8	85	93	82	11
21 Mesocco	1	100	101	99	2
22 Oberengadin	45	424	469	426	43
23 Poschiavo	0	39	39	37	2
24 Ramosch	4	47	51	44	7
25 Rhäzüns	11	182	193	189	4
26 Rheinwald	2	0	2	2	0
27 Roveredo	17	142	159	130	29
28 Rueun	4	55	59	57	2
29 Safien	1	7	8	8	0
30 Schams	4	23	27	27	0
31 Schanfigg	0	118	118	118	0
32 Schiers	4	204	208	167	41
33 Seewis	2	21	23	23	0
34 Suot Tasna	3	76	79	71	8
35 Surses	1	56	57	55	2
36 Sur Tasna	1	43	44	42	2
37 Thusis	5	159	164	160	4
38 Trins	4	115	119	112	7
39 Val Müstair	0	42	42	41	1
Total	329	6296	6625	6236	389
Vorjahr	460	6027	6490	6161	329

b. Erledigte Fälle nach Gegenstand

Tabelle 3 b

Kreis	Amtsbefehl Art.145 ff. ZPO	Erläss allgemeines Amisverbot Art.164 ZPO	Bussverfahren allgemeines Amisverbot Art.165 ZPO	Beweissicherungsver- fahren Art.209 ff. ZPO	Vollstreckungsbefehl Art.255 ff. ZPO	Verfahren Art.9 Ziff. 1-15 EGZZGB (Erbrecht)	Verfahren Art.9 Ziff. 16-31 EGZZGB (Sachenrecht)	Andere Verfahren	Total
1 Alvaschein	13	1	33	8	0	47	5	0	107
2 Avers	1	0	0	0	0	3	0	0	4
3 Belfort	4	0	0	6	0	48	1	0	59
4 Bergün	2	0	0	1	0	23	4	0	30
5 Bregaglia	3	1	0	8	0	26	2	0	40
6 Brusio	0	0	0	0	0	18	0	0	18
7 Cadi	11	1	16	3	1	177	5	0	214
8 Calanca	2	1	0	0	0	11	1	0	15
9 Chur	58	9	2125	6	1	433	4	0	2636
10 Churwalden	16	3	1	0	0	2	3	0	25
11 Davos	8	3	71	14	1	163	13	0	273
12 Domleschg	11	0	0	7	0	115	1	0	134
13 Fünf Dörfer	18	2	37	6	0	183	4	1	251
14 Ilanz	7	2	12	3	0	155	6	0	185
15 Jenaz	4	0	0	0	0	24	2	0	30
16 Klosters	21	2	15	20	0	28	2	2	90
17 Küblis	1	1	74	1	0	34	4	6	121
18 Lumnezia/Lugnez	3	0	1	1	0	79	2	0	86
19 Luzein	1	0	0	2	0	25	0	0	28
20 Maienfeld	2	1	0	0	0	77	2	0	82
21 Mesocco	1	1	0	26	1	43	1	26	99
22 Oberengadin	9	12	76	48	0	224	4	53	426
23 Poschiavo	5	1	0	2	0	29	0	0	37
24 Ramosch	2	2	14	1	0	25	0	0	44
25 Rhäzüns	13	5	23	7	0	129	5	7	189
26 Rheinwald	0	0	0	1	0	1	0	0	2
27 Roveredo	8	1	0	37	0	81	3	0	130
28 Rueun	1	0	0	3	0	45	8	0	57
29 Safien	0	0	0	0	0	8	0	0	8
30 Schams	1	1	0	1	0	24	0	0	27
31 Schanfigg	8	1	13	13	4	61	13	5	118
32 Schiers	2	2	105	1	0	57	0	0	167
33 Seewis	1	0	0	2	0	20	0	0	23
34 Suot Tasna	2	5	0	11	0	50	1	2	71
35 Surses	0	2	0	4	0	43	6	0	55
36 Sur Tasna	4	0	0	4	0	33	1	0	42
37 Thusis	22	0	8	6	0	119	2	3	160
38 Trins	7	7	19	8	0	70	1	0	112
39 Val Müstair	0	0	0	4	0	36	1	0	41
Total	272	67	2643	265	8	2769	107	105	6236
Vorjahr	312	78	2459	236	14	2847	110	105	6161

C. Strafsachen

1. Vergehen gegen die Ehre und unlauterer Wettbewerb (Art. 162 ff. StPO)

a. Geschäftsgang

Tabelle 4 a

Kreis	Von Vorjahren hängig	Neueingänge im Berichtsjahr	Total im Berichtsjahr hängig	Erledigt im Berichtsjahr	Ende Berichtsjahr hängig
1 Alvaschein	0	0	0	0	0
2 Avers	0	0	0	0	0
3 Belfort	0	1	1	1	0
4 Bergün	2	1	3	3	0
5 Bregaglia	0	1	1	1	0
6 Brusio	0	0	0	0	0
7 Cadi	0	0	0	0	0
8 Calanca	1	1	2	2	0
9 Chur	5	4	9	3	6
10 Churwalden	1	0	1	0	1
11 Davos	0	1	1	0	1
12 Domleschg	0	0	0	0	0
13 Fünf Dörfer	3	3	6	3	3
14 Ilanz	2	9	11	2	9
15 Jenaz	0	0	0	0	0
16 Klosters	2	2	4	2	2
17 Küblis	0	0	0	0	0
18 Lumnezia/Lugnez	0	3	3	3	0
19 Luzein	0	0	0	0	0
20 Maienfeld	1	1	2	0	2
21 Mesocco	2	4	6	5	1
22 Oberengadin	0	0	0	0	0
23 Poschiavo	0	1	1	0	1
24 Ramosch	0	0	0	0	0
25 Rhäzüns	3	3	6	6	0
26 Rheinwald	1	0	1	1	0
27 Roveredo	12	12	24	7	17
28 Rueun	0	0	0	0	0
29 Safien	0	0	0	0	0
30 Schams	0	0	0	0	0
31 Schanfigg	0	0	0	0	0
32 Schiers	0	0	0	0	0
33 Seewis	0	0	0	0	0
34 Suot Tasna	0	0	0	0	0
35 Surses	0	3	3	2	1
36 Sur Tasna	0	2	2	0	2
37 Thusis	1	0	1	1	0
38 Trins	0	1	1	1	0
39 Val Müstair	0	0	0	0	0
Total	36	53	89	43	46
Vorjahr	38	48	86	50	36

b. Erledigungsart

Tabelle 4 b

Kreis	Aussöhnung Art.164 Abs.1 StPO	Einstellung Untersuchung Art.164 Abs.2, 165 Abs.3 StPO	Anklage vor Bezirksgerichts- ausschuss Art.165 Abs.3 StPO	Total
1 Alvaschein	0	0	0	0
2 Avers	0	0	0	0
3 Belfort	1	0	0	1
4 Bergün	2	1	0	3
5 Bregaglia	1	0	0	1
6 Brusio	0	0	0	0
7 Cadi	0	0	0	0
8 Calanca	0	2	0	2
9 Chur	2	0	1	3
10 Churwalden	0	0	0	0
11 Davos	0	0	0	0
12 Domleschg	0	0	0	0
13 Fünf Dörfer	0	2	1	3
14 Ilanz	0	2	0	2
15 Jenaz	0	0	0	0
16 Klosters	2	0	0	2
17 Küblis	0	0	0	0
18 Lumnezia/Lugnez	0	2	1	3
19 Luzein	0	0	0	0
20 Maienfeld	0	0	0	0
21 Mesocco	3	2	0	5
22 Oberengadin	0	0	0	0
23 Poschiavo	0	0	0	0
24 Ramosch	0	0	0	0
25 Rhäzüns	4	0	2	6
26 Rheinwald	1	0	0	1
27 Roveredo	7	0	0	7
28 Rueun	0	0	0	0
29 Safien	0	0	0	0
30 Schams	0	0	0	0
31 Schanfigg	0	0	0	0
32 Schiers	0	0	0	0
33 Seewis	0	0	0	0
34 Suot Tasna	0	0	0	0
35 Surses	2	0	0	2
36 Sur Tasna	0	0	0	0
37 Thusis	0	1	0	1
38 Trins	0	1	0	1
39 Val Müstair	0	0	0	0
Total	25	13	5	43
Vorjahr	25	17	8	50

2. Strafmandatsverfahren (Art. 170 ff. StPO)

a. Geschäftsgang

Tabelle 5 a

Kreis	Übertretungen					Vergehen und Verbrechen				
	Von Vor-jahren hängig	Neuein-gänge im Berichts-jahr	Total im Berichts-jahr hängig	Erlедigt im Berichts-jahr	Ende Berichts-jahr hängig	Von Vor-jahren hängig	Neuein-gänge im Berichts-jahr	Total im Berichts-jahr hängig	Erlедigt im Berichts-jahr	Ende Berichts-jahr hängig
1 Alvaschein	14	100	114	89	25	12	40	52	51	1
2 Avers	0	1	1	1	0	0	0	0	0	0
3 Belfort	11	20	31	31	0	5	6	11	11	0
4 Bergün	10	33	43	38	5	2	7	9	9	0
5 Bregaglia	3	111	114	114	0	5	47	52	52	0
6 Brusio	11	92	103	93	10	7	15	22	22	0
7 Cadi	22	92	114	104	10	5	74	79	79	0
8 Calanca	12	11	23	22	1	3	2	5	5	0
9 Chur	125	871	996	929	67	47	343	390	388	2
10 Churwalden	5	39	44	41	3	1	18	19	16	3
11 Davos	22	247	269	242	27	8	107	115	115	0
12 Domleschg	18	131	149	146	3	7	49	56	56	0
13 Fünf Dörfer	61	207	268	213	55	0	82	82	82	0
14 Ilanz	41	92	133	124	9	24	48	72	72	0
15 Jenaz	0	36	36	36	0	0	27	27	27	0
16 Klosters	9	100	109	106	3	1	36	37	34	3
17 Küblis	1	140	141	141	0	0	15	15	15	0
18 Lumnezia/Lugnez	0	28	28	24	4	1	9	10	10	0
19 Luzein	1	6	7	7	0	0	12	12	0	12
20 Maienfeld	25	88	113	99	14	4	43	47	47	0
21 Mesocco	255	530	785	559	226	33	54	87	76	11
22 Oberengadin	69	448	517	469	48	11	209	220	219	1
23 Poschiavo	17	60	77	68	9	6	25	31	29	2
24 Ramosch	9	89	98	91	7	4	20	24	24	0
25 Rhäzüns	10	149	159	141	18	4	80	84	84	0
26 Rheinwald	18	164	182	178	4	3	33	36	33	3
27 Roveredo	41	96	137	73	64	20	860	880	862	18
28 Rueun	2	13	15	15	0	1	17	18	18	0
29 Safien	1	1	2	1	1	0	0	0	0	0
30 Schams	7	136	143	143	0	10	63	73	73	0
31 Schanfigg	0	123	123	123	0	0	18	18	18	0
32 Schiers	1	42	43	39	4	1	31	32	28	4
33 Seewis	0	22	22	19	3	0	4	4	4	0
34 Suot Tasna	7	83	90	87	3	6	24	30	30	0
35 Surses	10	78	88	84	4	7	82	89	89	0
36 Sur Tasna	4	79	83	79	4	0	29	29	29	0
37 Thusis	11	138	149	146	3	4	87	91	91	0
38 Trins	1	94	95	92	3	0	37	37	35	2
39 Val Müstair	4	27	31	26	5	4	24	28	27	1
Total	858	4817	5675	5033	642	246	2677	2923	2860	63
Vorjahr	604	5026	5630	4773	857	252	2426	2678	2431	247

b. Erledigungsart und Einsprachen

Tabelle 5 b

Kreis	Übertretungen				Vergehen und Verbrechen			
	Ablehnung Einstellung Art.171 Abs.1 StPO	Straf- mandat	Total erledigt	Dagegen erhobene Einsprache Art.174 StPO	Ein- stellung des Ver- fahrens	Straf- mandat	Total erledigt	Dagegen erhobene Einsprache Art.174 StPO
1 Alvaschein	1	88	89	1	0	51	51	1
2 Avers	0	1	1	0	0	0	0	0
3 Belfort	1	30	31	3	0	11	11	3
4 Bergün	3	35	38	1	0	9	9	0
5 Bregaglia	2	112	114	0	0	52	52	1
6 Brusio	3	90	93	1	0	22	22	0
7 Cadi	5	99	104	2	5	74	79	3
8 Calanca	5	17	22	0	0	5	5	0
9 Chur	73	856	929	16	2	386	388	17
10 Churwalden	8	33	41	0	0	16	16	2
11 Davos	16	226	242	7	1	114	115	4
12 Domleschg	4	142	146	5	0	56	56	1
13 Fünf Dörfer	39	174	213	9	0	82	82	4
14 Ilanz	12	112	124	2	0	72	72	2
15 Jenaz	2	34	36	1	0	27	27	1
16 Klosters	10	96	106	4	0	34	34	1
17 Küblis	8	133	141	1	0	15	15	3
18 Lumnezia/Lugnez	2	22	24	2	0	10	10	0
19 Luzein	3	4	7	0	0	0	0	0
20 Maienfeld	5	94	99	1	2	45	47	7
21 Mesocco	7	552	559	10	1	75	76	0
22 Oberengadin	52	417	469	8	3	216	219	12
23 Poschiavo	5	63	68	1	1	28	29	0
24 Ramosch	3	88	91	4	0	24	24	0
25 Rhäzüns	7	134	141	6	0	84	84	5
26 Rheinwald	3	175	178	3	0	33	33	0
27 Roveredo	2	71	73	1	0	862	862	9
28 Rueun	0	15	15	2	0	18	18	1
29 Safien	0	1	1	0	0	0	0	0
30 Schams	2	141	143	0	0	73	73	2
31 Schanfigg	16	107	123	0	0	18	18	2
32 Schiers	2	37	39	1	0	28	28	2
33 Seewis	3	16	19	2	0	4	4	0
34 Suot Tasna	6	81	87	1	1	29	30	0
35 Surses	8	76	84	1	0	89	89	1
36 Sur Tasna	3	76	79	1	0	29	29	3
37 Thusis	10	136	146	3	1	90	91	5
38 Trins	6	86	92	1	2	33	35	2
39 Val Müstair	0	26	26	1	0	27	27	0
Total	337	4696	5033	102	19	2841	2860	94
Vorjahr	310	4463	4773	95	10	2421	2431	88

II. BEZIRKSGERICHTE

A. Gesamtübersicht

a. Geschäftsgang

Tabelle 6 a

Bezirk	Von Vorjahren hängig	Neueingänge im Berichtsjahr	Total im Berichts- jahr hängig	Erledigt im Berichtsjahr	Ende Berichts- jahr hängig
1 Albula	73	153	226	181	45
2 Bernina	23	48	71	56	15
3 Hinterrhein	75	350	425	352	73
4 Imboden	65	385	450	373	77
5 Inn	44	125	169	112	57
6 Landquart	115	399	514	391	123
7 Maloja	106	353	459	365	94
8 Moesa	94	294	388	307	81
9 Plessur	229	901	1130	926	204
10 Prättigau/Davos	162	459	621	500	121
11 Surselva	49	305	354	283	71
Total	1035	3772	4807	3846	961
Vorjahr	1179	4207	5386	4343	1043

Infolge Einführung der neuen Gerichtssoftware Tribuna bei den Bezirksgerichten, ergaben sich bei vier Gerichten leichte Veränderungen bei den Vorjahreszahlen.

b. Erledigte Fälle nach Verfahren

Tabelle 6 b 1

Bezirk	Zivilrecht				SchKG*	Strafrecht						Total
	Streitiges Verfahren	Nichtstreitiges Verfahren	Rechtshilfe	Rechtsmittel- und andere Verfahren		Gewöhnliche Strafsachen	Ehrverletzung und UWG	Straftuntersuchungen Art.175 Abs.1 StPO	Jugendstrafrecht	Rechtshilfe	U+Haft	
1 Albula	29	29	9	4	88	15	0	7	0	0	0	181
2 Bernina	8	18	6	3	14	4	0	3	0	0	0	56
3 Hinterrhein	26	68	27	6	179	24	0	14	1	1	6	352
4 Imboden	51	100	19	8	173	15	1	5	0	1	0	373
5 Inn	13	29	10	0	47	7	0	6	0	0	0	112
6 Landquart	41	120	41	1	170	13	0	3	1	1	0	391
7 Maloja	78	47	44	1	162	16	0	8	1	0	8	365
8 Moesa	27	40	11	5	200	16	3	5	0	0	0	307
9 Plessur	105	220	30	36	410	55	2	18	0	3	47	926
10 Prättigau/Davos	62	104	35	20	208	43	0	26	2	0	0	500
11 Surselva	33	66	19	9	130	10	0	10	1	0	5	283
Total	473	841	251	93	1781	218	6	105	6	6	66	3846
Vorjahr	454	953	283	99	2122	211	17	132	8	2	62	4343

* ohne SchKG-Klagen im beschleunigten Verfahren nach Art. 135 Ziff. 1 ZPO, welche unter den streitigen Zivilverfahren erfasst sind

Tabelle 6 b 2

Bezirk	unentgeltliche Rechtspflege			Total
	Zivilrecht	SchKG	Strafrecht *	
1 Albula	8	0	0	8
2 Bernina	10	0	0	10
3 Hinterrhein	35	0	0	35
4 Imboden	72	1	1	74
5 Inn	2	0	0	2
6 Landquart	55	0	0	55
7 Maloja	26	0	0	26
8 Moesa	18	0	0	18
9 Plessur	154	0	1	155
10 Prättigau/Davos	61	0	1	62
11 Sursevelva	38	0	0	38
Total	479	1	3	483
Vorjahr	539	12	1	552

* nur Privatstrafklageverfahren

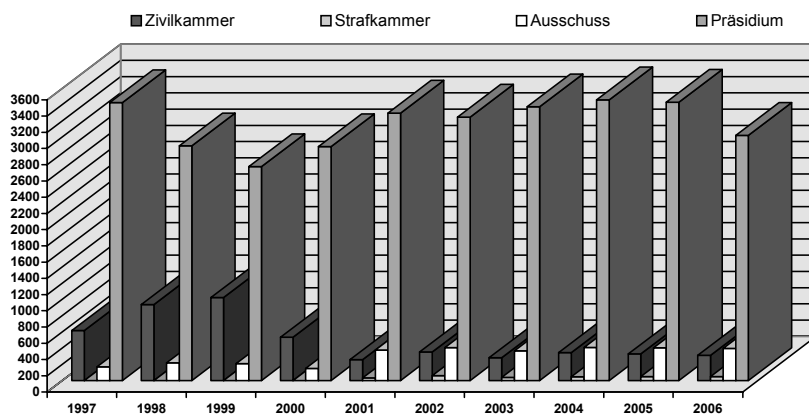
c. Gesamtgeschäftslast (Neueingänge) im Vergleich der letzten zehn Jahre

Tabelle 6 c

1997	1998	1999	2000	2001	2002	2003	2004	2005	2006
4208	4044	3864	3564	3947	4091	4057	4258	4207	3772

d. Geschäftslast (Neueingänge) nach Kammern im Vergleich der letzten zehn Jahre

Tabelle 6 d



(Strafkammer erst seit 2001)

B. Zivilsachen

1. Streitige Gerichtsbarkeit

a. Geschäftsgang

Bezirksgericht (Zivilkammer)

Tabelle 7 a 1

Bezirk	Von Vorjahren hängig	Neueingänge im Berichtsjahr	Total im Berichts- jahr hängig	Erledigt im Berichtsjahr	Ende Berichts- jahr hängig
1 Albula	21	12	33	18	15
2 Bernina	11	5	16	5	11
3 Hinterrhein	18	13	31	18	13
4 Imboden	20	44	64	37	27
5 Inn	22	11	33	11	22
6 Landquart	28	24	52	27	25
7 Maloja	50	51	101	53	48
8 Moesa	28	18	46	22	24
9 Plessur	76	63	139	77	62
10 Prättigau/Davos	54	35	89	47	42
11 Surselva	11	30	41	19	22
Total	339	306	645	334	311
Vorjahr	343	324	667	327	340

Bezirksgerichtsausschuss

Tabelle 7 a 2

Bezirk	Von Vorjahren hängig	Neueingänge im Berichtsjahr	Total im Berichts- jahr hängig	Erledigt im Berichtsjahr	Ende Berichts- jahr hängig
1 Albula	3	1	4	3	1
2 Bernina	0	0	0	0	0
3 Hinterrhein	3	5	8	4	4
4 Imboden	2	1	3	3	0
5 Inn	0	1	1	0	1
6 Landquart	3	5	8	4	4
7 Maloja	1	2	3	2	1
8 Moesa	4	0	4	3	1
9 Plessur	4	3	7	6	1
10 Prättigau/Davos	7	3	10	5	5
11 Surselva	1	1	2	2	0
Total	28	22	50	32	18
Vorjahr	25	32	57	29	28

Bezirksgerichtspräsident
Tabelle 7 a 3

Bezirk	Von Vorjahren hängig	Neueingänge im Berichtsjahr	Total im Berichts- jahr hängig	Erliegt im Berichtsjahr	Ende Berichts- jahr hängig
1 Albula	5	4	9	8	1
2 Bernina	1	3	4	3	1
3 Hinterrhein	3	6	9	4	5
4 Imboden	0	13	13	11	2
5 Inn	0	4	4	2	2
6 Landquart	5	7	12	10	2
7 Maloja	11	18	29	23	6
8 Moesa	2	4	6	2	4
9 Plessur	12	17	29	22	7
10 Prättigau/Davos	3	12	15	10	5
11 Surselva	4	10	14	12	2
Total	46	98	144	107	37
Vorjahr	58	86	144	98	46

b. Erledigungsart
Bezirksgericht (Zivilkammer)
Tabelle 7 b 1

Bezirk	Nicht- eintreten	Gutheissung	Teilgut- heissung	Abweisung	Abschreibung (Rückzug Anerkennung Vergleich)	Total
1 Albula	0	5	1	4	8	18
2 Bernina	0	3	0	2	0	5
3 Hinterrhein	1	9	4	1	3	18
4 Imboden	0	16	11	2	8	37
5 Inn	0	10	1	0	0	11
6 Landquart	1	8	6	3	9	27
7 Maloja	1	16	6	8	22	53
8 Moesa	0	4	5	3	10	22
9 Plessur	0	31	14	10	22	77
10 Prättigau/Davos	2	10	13	9	13	47
11 Surselva	0	6	2	3	8	19
Total	5	118	63	45	103	334
Vorjahr	5	98	59	46	119	327

Bezirksgerichtsausschuss

Tabelle 7 b 2

Bezirk	Nicht-eintreten	Gutheissung	Teilgutheissung	Abweisung	Abschreibung (Rückzug Anerkennung Vergleich)	Total
1 Albula	0	2	1	0	0	3
2 Bernina	0	0	0	0	0	0
3 Hinterrhein	1	2	0	1	0	4
4 Imboden	0	0	0	2	1	3
5 Inn	0	0	0	0	0	0
6 Landquart	0	1	0	0	3	4
7 Maloja	0	1	0	0	1	2
8 Moesa	0	0	1	2	0	3
9 Plessur	0	0	2	2	2	6
10 Prättigau/Davos	0	1	1	0	3	5
11 Surselva	1	0	1	0	0	2
Total	2	7	6	7	10	32
Vorjahr	2	9	6	0	12	29

Bezirksgerichtspräsident

Tabelle 7 b 3

Bezirk	Nicht-eintreten	Gutheissung	Teilgutheissung	Abweisung	Abschreibung (Rückzug Anerkennung Vergleich)	Total
1 Albula	0	1	0	0	7	8
2 Bernina	0	1	1	0	1	3
3 Hinterrhein	0	0	0	2	2	4
4 Imboden	0	1	2	3	5	11
5 Inn	0	1	0	0	1	2
6 Landquart	0	4	1	1	4	10
7 Maloja	0	9	0	5	9	23
8 Moesa	0	1	0	0	1	2
9 Plessur	1	6	1	5	9	22
10 Prättigau/Davos	0	2	2	0	6	10
11 Surselva	1	3	1	3	4	12
Total	2	29	8	19	49	107
Vorjahr	4	30	13	22	29	98

c. Erledigung nach Gegenstand

Bezirksgericht (Zivilkammer)

Tabelle 7 c 1

Bezirk	Personenrecht	Ehescheidung und Ehetrennung *	Übriges Familienrecht	Erbrecht	Sachenrecht	Obligationenrecht (ohne Arbeitsrecht Art. 343 OR)	Streitigkeit aus Einzelarbeitsvertrag	SchKG-Klage Art. 135 Ziff. 1 ZPO	Übriges Zivilrecht	Total
1 Albula	0	0	1	1	1	13	2	0	0	18
2 Bernina	0	1	0	1	1	1	1	0	0	5
3 Hinterrhein	0	6	0	0	2	7	0	0	3	18
4 Imboden	1	15	2	0	1	15	2	0	1	37
5 Inn	1	7	1	0	0	0	1	0	1	11
6 Landquart	2	8	3	0	0	10	2	2	0	27
7 Maloja	0	5	3	0	8	29	7	1	0	53
8 Moesa	0	4	1	2	2	7	6	0	0	22
9 Plessur	1	21	17	1	5	29	3	0	0	77
10 Prättigau/Davos	0	15	1	1	5	14	7	0	4	47
11 Surselva	1	3	2	0	3	7	2	1	0	19
Total	6	85	31	6	28	132	33	4	9	334
Vorjahr	3	64	44	8	22	130	44	3	9	327

* im Klageverfahren nach Art. 114, 115 ZGB und bei Teileinigung nach Art. 112 ZGB

Bezirksgerichtsausschuss

Tabelle 7 c 2

Bezirk	Personenrecht	Familienrecht	Erbrecht	Sachenrecht	Obligationenrecht (ohne Arbeitsrecht Art. 343 OR)	Streitigkeit aus Einzelarbeitsvertrag	SchKG-Klage Art. 135 Ziff. 1 ZPO	Übriges Zivilrecht	Total
1 Albula	0	0	0	1	0	2	0	0	3
2 Bernina	0	0	0	0	0	0	0	0	0
3 Hinterrhein	0	0	0	1	3	0	0	0	4
4 Imboden	0	0	0	0	1	2	0	0	3
5 Inn	0	0	0	0	0	0	0	0	0
6 Landquart	0	0	0	0	4	0	0	0	4
7 Maloja	0	0	0	0	2	0	0	0	2
8 Moesa	0	0	0	1	1	1	0	0	3
9 Plessur	0	0	0	0	4	2	0	0	6
10 Prättigau/Davos	0	0	0	0	1	3	0	1	5
11 Surselva	0	0	0	0	1	1	0	0	2
Total	0	0	0	3	17	11	0	1	32
Vorjahr	0	1	0	1	14	11	2	0	29

Bezirksgerichtspräsident

Tabelle 7 c 3

Bezirk	Personenrecht	Familienrecht	Erbrecht	Sachenrecht	Obligationenrecht (ohne Arbeitsrecht Art. 343 OR)	Streitigkeit aus Einzelarbeitsvertrag	SchKG-Klage Art. 135 Ziff. 1 ZPO	Übriges Zivilrecht Prozessrecht	Total
1 Albula	0	0	0	6	0	1	0	1	8
2 Bernina	0	0	0	0	1	0	0	2	3
3 Hinterrhein	0	0	0	1	1	0	1	1	4
4 Imboden	0	0	0	0	3	2	0	6	11
5 Inn	0	0	0	0	2	0	0	0	2
6 Landquart	0	1	0	2	6	1	0	0	10
7 Maloja	0	3	0	2	7	3	0	8	23
8 Moesa	0	0	0	1	0	1	0	0	2
9 Plessur	0	2	0	0	6	4	1	9	22
10 Prättigau/Davos	0	0	0	0	9	1	0	0	10
11 Surselva	0	0	0	2	6	1	0	3	12
Total	0	6	0	14	41	14	2	30	107
Vorjahr	0	6	0	6	34	16	0	36	98

2. Nichtstreitige Gerichtsbarkeit

a. Geschäftsgang/Erledigung

Bezirksgericht (Zivilkammer)

Tabelle 8 a 1

Bezirk	Von Vorjahren hängig	Neuein- gänge im Berichtsjahr	Total im Berichtsjahr hängig	Erledigung im Berichtsjahr			Ende Berichtsjahr hängig
				Durch Entscheid	Durch Abschrei- bung	Total im Berichtsjahr erledigt	
1 Albula	1	0	1	1	0	1	0
2 Bernina	0	0	0	0	0	0	0
3 Hinterrhein	0	0	0	0	0	0	0
4 Imboden	0	0	0	0	0	0	0
5 Inn	0	1	1	1	0	1	0
6 Landquart	0	0	0	0	0	0	0
7 Maloja	0	1	1	0	0	0	1
8 Moesa	0	1	1	1	0	1	0
9 Plessur	3	0	3	1	0	1	2
10 Prättigau/Davos	0	0	0	0	0	0	0
11 Surselva	0	0	0	0	0	0	0
Total	4	3	7	4	0	4	3
Vorjahr	1	4	5	1	0	1	4

Bezirksgerichtsausschuss

Tabelle 8 a 2

Bezirk	Von Vorjahren hängig	Neueingänge im Berichtsjahr	Total im Berichtsjahr hängig	Erledigung im Berichtsjahr			Ende Berichtsjahr hängig
				Durch Entscheid	Durch Abschreibung	Total im Berichtsjahr erledigt	
1 Albula	1	4	5	5	0	5	0
2 Bernina	0	0	0	0	0	0	0
3 Hinterrhein	1	9	10	6	4	10	0
4 Imboden	0	13	13	10	3	13	0
5 Inn	2	12	14	5	5	10	4
6 Landquart	2	14	16	11	3	14	2
7 Maloja	0	6	6	4	2	6	0
8 Moesa	1	5	6	3	2	5	1
9 Plessur	1	15	16	16	0	16	0
10 Prättigau/Davos	2	14	16	15	0	15	1
11 Surselva	1	16	17	15	1	16	1
Total	11	108	119	90	20	110	9
Vorjahr	21	72	93	69	13	82	11

Bezirksgerichtspräsident

Tabelle 8 a 3

Bezirk	Von Vorjahren hängig	Neueingänge im Berichtsjahr	Total im Berichtsjahr hängig	Erledigung im Berichtsjahr			Ende Berichtsjahr hängig
				Durch Entscheid	Durch Abschreibung	Total im Berichtsjahr erledigt	
1 Albula	16	13	29	16	7	23	6
2 Bernina	5	16	21	15	3	18	3
3 Hinterrhein	19	60	79	47	11	58	21
4 Imboden	20	93	113	57	30	87	26
5 Inn	5	18	23	14	4	18	5
6 Landquart	46	107	153	92	14	106	47
7 Maloja	10	52	62	33	8	41	21
8 Moesa	25	25	50	24	10	34	16
9 Plessur	65	228	293	166	37	203	90
10 Prättigau/Davos	29	93	122	66	23	89	33
11 Surselva	22	58	80	30	20	50	30
Total	262	763	1025	560	167	727	298
Vorjahr	360	774	1134	681	189	870	264

b. Erledigte Fälle nach Instanz/Gegenstand

Tabelle 8 b

	Bezirksgericht		Bezirksgerichts-ausschuss			Bezirksgerichtspräsident					
Bezirk	Verschollenheitsverfahren Art.6 EGzZGB	Übrige	Verfahren nach Art.7 EGzZGB	Vormundschaft Art.42 Abs. 1/Art.60 EGzZGB	Übrige	Personenrecht Art.8 Ziff.1-3 EGzZGB	Ehescheidungen Art.8 Ziff.4 EGzZGB *	Übriges Eherecht Art.8 Ziff.5-16 EGzZGB	Übriges Familienrecht Art.8 Ziff.17-20 EGzZGB	Obligationenrecht Art.2 VVOZOR	Übrige
1 Albula	0	1	0	5	0	0	12	8	0	0	3
2 Bernina	0	0	0	0	0	0	9	5	0	1	3
3 Hinterrhein	0	0	0	10	0	0	24	29	0	0	5
4 Imboden	0	0	0	9	4	0	37	43	2	4	1
5 Inn	0	1	3	5	2	0	13	2	0	0	3
6 Landquart	0	0	4	10	0	0	61	33	0	0	12
7 Maloja	0	0	0	5	1	0	28	11	1	1	0
8 Moesa	0	1	0	2	3	0	18	0	0	2	14
9 Plessur	1	0	2	14	0	0	117	65	0	17	4
10 Prättigau/Davos	0	0	0	15	0	0	44	35	0	3	7
11 Surselva	0	0	0	16	0	0	35	9	0	2	4
Total	1	3	9	91	10	0	398	240	3	30	56
Vorjahr	1	0	7	69	6	0	421	278	3	113	55

* Ehescheidungen auf gemeinsames Begehren (Art. 111 ZGB), inkl. Fälle von Wechsel zur Scheidung auf Klage (Art. 113 ZGB) und Überweisungen ans Bezirksgericht bei Teileinigung (Art. 112 ZGB/Art. 5b Abs. 2 EGzZGB).

3. Rechtshilfe in Zivilsachen

Geschäftsgang

Tabelle 9

Bezirk	Einvernahme Parteien und Zeugen					Andere Rechtshilfehandlung				
	Von Vor-jahren hängig	Neuein-gänge im Berichts-jahr	Total im Berichts-jahr hängig	Erlodigt im Berichts-jahr	Ende Berichts-jahr hängig	Von Vor-jahren hängig	Neuein-gänge im Berichts-jahr	Total im Berichts-jahr hängig	Erlodigt im Berichts-jahr	Ende Berichts-jahr hängig
1 Albula	0	6	6	5	1	0	4	4	4	0
2 Bernina	1	1	2	2	0	0	4	4	4	0
3 Hinterrhein	1	12	13	12	1	2	14	16	15	1
4 Imboden	3	13	16	12	4	0	7	7	7	0
5 Inn	1	3	4	3	1	0	8	8	7	1
6 Landquart	4	18	22	19	3	2	21	23	22	1
7 Maloja	1	7	8	7	1	3	36	39	37	2
8 Moesa	0	1	1	0	1	0	11	11	11	0
9 Plessur	4	28	32	30	2	0	0	0	0	0
10 Prättigau/Davos	0	15	15	12	3	1	23	24	23	1
11 Surselva	0	8	8	7	1	0	13	13	12	1
Total	15	112	127	109	18	8	141	149	142	7
Vorjahr	8	97	105	90	15	13	188	201	193	8

4. Rechtsmittel- und andere Zivilverfahren

a. Geschäftsgang

Tabelle 10 a

Bezirk	Bezirksgerichtsausschuss					Bezirksgerichtspräsident				
	Von Vor-jahren hängig	Neuein-gänge im Berichts-jahr	Total im Berichts-jahr hängig	Erlodigt im Berichts-jahr	Ende Berichts-jahr hängig	Von Vor-jahren hängig	Neuein-gänge im Berichts-jahr	Total im Berichts-jahr hängig	Erlodigt im Berichts-jahr	Ende Berichts-jahr hängig
1 Albula	0	5	5	4	1	0	0	0	0	0
2 Bernina	1	2	3	3	0	0	0	0	0	0
3 Hinterrhein	0	9	9	6	3	0	0	0	0	0
4 Imboden	2	6	8	8	0	0	0	0	0	0
5 Inn	0	0	0	0	0	0	0	0	0	0
6 Landquart	1	0	1	1	0	0	0	0	0	0
7 Maloja	0	1	1	1	0	0	0	0	0	0
8 Moesa	3	3	6	5	1	0	0	0	0	0
9 Plessur	9	33	42	36	6	0	0	0	0	0
10 Prättigau/Davos	2	17	19	18	1	0	2	2	2	0
11 Surselva	0	11	11	9	2	0	0	0	0	0
Total	18	87	105	91	14	0	2	2	2	0
Vorjahr	21	94	115	97	18	0	2	2	2	0

b. Erledigungsart

Tabelle 10 b

Bezirk	Bezirksgerichtsausschuss					Bezirksgerichtspräsident				
	Nicht-eintreten	Gut-heis-sung	Teil-gutheis-sung	Ab-weisung	Ab-schreib-ung	Nicht-eintreten	Gut-heis-sung	Teil-gutheis-sung	Ab-weisung	Ab-schreib-ung
1 Albula	1	0	0	0	3	0	0	0	0	0
2 Bernina	0	1	0	1	1	0	0	0	0	0
3 Hinterrhein	0	0	0	2	4	0	0	0	0	0
4 Imboden	0	0	0	7	1	0	0	0	0	0
5 Inn	0	0	0	0	0	0	0	0	0	0
6 Landquart	0	1	0	0	0	0	0	0	0	0
7 Maloja	0	0	0	1	0	0	0	0	0	0
8 Moesa	0	0	0	2	3	0	0	0	0	0
9 Plessur	0	3	2	11	20	0	0	0	0	0
10 Prättigau/Davos	1	0	3	7	7	0	2	0	0	0
11 Surselva	0	0	0	2	7	0	0	0	0	0
Total	2	5	5	33	46	0	2	0	0	0
Vorjahr	0	7	12	26	52	0	2	0	0	0

c. Erledigte Fälle nach Gegenstand

Tabelle 10 c

Bezirk	Bezirksgerichtsausschuss					Bezirksgerichts- präsident
	Entziehung elterliche Gewalt	Vormundschaft	Fürsorgereische Freiheitsentziehung	Prozessbeschwerde Art. 237 ZPO	Total	Vollstreckbarer- klärung Art.262 ZPO
1 Albula	0	0	0	4	4	0
2 Bernina	0	0	2	1	3	0
3 Hinterrhein	0	1	3	2	6	0
4 Imboden	0	0	0	8	8	0
5 Inn	0	0	0	0	0	0
6 Landquart	0	1	0	0	1	0
7 Maloja	0	0	0	1	1	0
8 Moesa	0	0	3	2	5	0
9 Plessur	0	11	16	9	36	0
10 Prättigau/Davos	0	4	7	7	18	2
11 Surselva	0	2	5	2	9	0
Total	0	19	36	36	91	2
Vorjahr	0	27	40	30	97	2

5. Unentgeltliche Rechtspflege

Geschäftsgang/Erledigung (Bezirksgerichtspräsident)

Tabelle 10 d

Bezirk	Von Vorjahren hängig	Neuein- gänge im Berichtsjahr	Total im Berichtsjahr hängig	Erledigung im Berichtsjahr			Ende Berichtsjahr hängig
				Gut- heissung Teilgut- heissung	Abweisung Nichtein- treten Rückzug	Total im Berichtsjahr erledigt	
1 Albula	4	7	11	8	0	8	3
2 Bernina	5	8	13	10	0	10	3
3 Hinterrhein	3	34	37	33	2	35	2
4 Imboden	2	74	76	61	11	72	4
5 Inn	0	10	10	2	0	2	8
6 Landquart	8	62	70	52	3	55	15
7 Maloja	3	24	27	19	7	26	1
8 Moesa	9	14	23	16	2	18	5
9 Plessur	8	157	165	139	15	154	11
10 Prättigau/Davos	6	58	64	55	6	61	3
11 Surselva	4	34	38	33	5	38	0
Total	52	482	534	428	51	479	55
Vorjahr	76	514	590	491	48	539	51

C. SchKG-Sachen

a. Geschäftsgang

Tabelle 11 a

Bezirk	Bezirksgerichtsausschuss					Bezirksgerichtspräsident				
	Von Vor-jahren hängig	Neuein-gänge im Berichts-jahr	Total im Berichts-jahr hängig	Erledigt im Berichts-jahr	Ende Berichts-jahr hängig	Von Vor-jahren hängig	Neuein-gänge im Berichts-jahr	Total im Berichts-jahr hängig	Erledigt im Berichts-jahr	Ende Berichts-jahr hängig
1 Albula	0	0	0	0	0	15	87	102	88	14
2 Bernina	0	0	0	0	0	2	12	14	14	0
3 Hinterrhein	0	0	0	0	0	8	178	186	179	7
4 Imboden	0	0	0	0	0	12	172	184	173	11
5 Inn	0	0	0	0	0	8	46	54	47	7
6 Landquart	1	0	1	1	0	19	175	194	169	25
7 Maloja	0	1	1	1	0	22	150	172	161	11
8 Moesa	0	0	0	0	0	24	196	220	200	20
9 Plessur	1	8	9	9	0	34	384	418	401	17
10 Prättigau/Davos	0	1	1	1	0	26	195	221	207	14
11 Surselva	0	1	1	1	0	7	132	139	129	10
Total	2	11	13	13	0	177	1727	1904	1768	136
Vorjahr	2	15	17	15	2	181	2104	2285	2107	178

b. Erledigte Fälle/Erledigungsart nach Gegenstand

Bezirksgerichtsausschuss

Tabelle 11 b 1

Bezirk	Nachlass-stundung	Nachlassvertrag						Total
		Mit Prozent-vergleich		Mit Vermögens-abtretung		Mit Stundungs-vergleich		
		Bestä-tigung	Ableh-nung	Bestä-tigung	Ableh-nung	Bestä-tigung	Ableh-nung	
1 Albula	0	0	0	0	0	0	0	0
2 Bernina	0	0	0	0	0	0	0	0
3 Hinterrhein	0	0	0	0	0	0	0	0
4 Imboden	0	0	0	0	0	0	0	0
5 Inn	0	0	0	0	0	0	0	0
6 Landquart	1	0	0	0	0	0	0	1
7 Maloja	1	0	0	0	0	0	0	1
8 Moesa	0	0	0	0	0	0	0	0
9 Plessur	9	0	0	0	0	0	0	9
10 Prättigau/Davos	1	0	0	0	0	0	0	1
11 Surselva	1	0	0	0	0	0	0	1
Total	13	0	0	0	0	0	0	13
Vorjahr	14	0	0	1	0	0	0	15

Bezirksgerichtspräsident

Tabelle 11 b 2

Bezirk	Rechts- öffnungs- verfahren	Konkurs- verfahren	Arrest- verfahren	Feststellung neuen Vermögens	Übrige Ver- fahren nach Art. 15 GVVzSchKG	Total
1 Albula	53	27	1	7	0	88
2 Bernina	8	6	0	0	0	14
3 Hinterrhein	86	86	6	1	0	179
4 Imboden	93	34	3	26	17	173
5 Inn	28	14	2	3	0	47
6 Landquart	103	52	0	13	1	169
7 Maloja	80	47	16	14	4	161
8 Moesa	145	54	0	0	1	200
9 Plessur	201	146	9	43	2	401
10 Prättigau/Davos	124	73	1	5	4	207
11 Sursevela	78	34	13	2	2	129
Total	999	573	51	114	31	1768
Vorjahr	1175	696	69	113	54	2107

c. Unentgeltliche Rechtspflege

Geschäftsgang/Erledigung (Bezirksgerichtspräsident)

Tabelle 11 c

Bezirk	Von Vorjahren hängig	Neuein- gänge im Berichtsjahr	Total im Berichtsjahr hängig	Erledigung im Berichtsjahr			Ende Berichtsjahr hängig
				Gut- heissung Teilgut- heissung	Abweisung Nichtein- treten Rückzug	Total im Berichtsjahr erledigt	
1 Albula	0	0	0	0	0	0	0
2 Bernina	0	0	0	0	0	0	0
3 Hinterrhein	0	0	0	0	0	0	0
4 Imboden	0	1	1	1	0	1	0
5 Inn	0	0	0	0	0	0	0
6 Landquart	0	0	0	0	0	0	0
7 Maloja	0	0	0	0	0	0	0
8 Moesa	0	0	0	0	0	0	0
9 Plessur	0	0	0	0	0	0	0
10 Prättigau/Davos	0	0	0	0	0	0	0
11 Sursevela	0	0	0	0	0	0	0
Total	0	1	1	1	0	1	0
Vorjahr	0	12	12	7	5	12	0

D. Strafsachen

1. Gewöhnliche Strafsachen

a. Geschäftsgang

Tabelle 12 a

Bezirk	Bezirksgericht (Strafkammer) *					Bezirksgerichtsausschuss **				
	Von Vor-jahren hängig	Neuein-gänge im Berichts-jahr	Total im Berichts-jahr hängig	Erledigt im Berichts-jahr	Ende Berichts-jahr hängig	Von Vor-jahren hängig	Neuein-gänge im Berichts-jahr	Total im Berichts-jahr hängig	Erledigt im Berichts-jahr	Ende Berichts-jahr hängig
1 Albula	1	2	3	2	1	5	11	16	13	3
2 Bernina	0	0	0	0	0	1	3	4	4	0
3 Hinterrhein	2	2	4	3	1	12	20	32	21	11
4 Imboden	2	6	8	6	2	2	10	12	9	3
5 Inn	0	3	3	0	3	2	5	7	7	0
6 Landquart	1	5	6	5	1	1	9	10	8	2
7 Maloja	3	4	7	7	0	3	9	12	9	3
8 Moesa	0	1	1	1	0	3	19	22	15	7
9 Plessur	3	18	21	15	6	10	37	47	40	7
10 Prättigau/Davos	4	5	9	5	4	18	28	46	38	8
11 Surselva	1	2	3	3	0	2	5	7	7	0
Total	17	48	65	47	18	59	156	215	171	44
Vorjahr	25	46	71	47	24	81	127	208	152	56

* inklusive Fälle von Verbrechen und Vergehen im ordentlichen Verfahren nach Einsprache gegen ein Strafmandat und Anklageerhebung.

** inklusive Fälle von Übertretungen, Verbrechen und Vergehen im ordentlichen Verfahren nach Einsprache gegen ein Strafmandat und Anklageerhebung.

b. Erledigungsart

Bezirksgericht (Strafkammer)

Tabelle 12 b 1

Bezirk	Strafurteil (inkl. Freisprüche Teilfreisprüche)	Rück- weisung	Ein- stellung	Abschrei- bung	Teilung Über- weisung Vereinigung	Nachträgliche richterliche Vollzugsverfügungen 191 f. StPO		Total
						Gut-, Teil- gutheissung	Abweisung Nichtintreten Abschreibung	
1 Albula	2	0	0	0	0	0	0	2
2 Bernina	0	0	0	0	0	0	0	0
3 Hinterrhein	3	0	0	0	0	0	0	3
4 Imboden	6	0	0	0	0	0	0	6
5 Inn	0	0	0	0	0	0	0	0
6 Landquart	5	0	0	0	0	0	0	5
7 Maloja	5	1	1	0	0	0	0	7
8 Moesa	1	0	0	0	0	0	0	1
9 Plessur	15	0	0	0	0	0	0	15
10 Prättigau/Davos	5	0	0	0	0	0	0	5
11 Surselva	3	0	0	0	0	0	0	3
Total	45	1	1	0	0	0	0	47
Vorjahr	42	0	1	3	0	6	1	53

Bezirksgerichtsausschuss

Tabelle 12 b 2

Bezirk	Strafurteil (inkl. Freisprüche Teilfreisprüche)	Rück- weisung	Ein- stellung	Abschrei- bung	Teilung Über- weisung Vereinigung	Nachträgliche richterliche Vollzugsverfügungen 191 f. StPO		Total
						Gut-, Teil- gutheissung	Abweisung Nichtintreten Abschreibung	
1 Albula	12	0	0	1	0	0	0	13
2 Bernina	4	0	0	0	0	0	0	4
3 Hinterrhein	17	0	0	0	0	4	0	21
4 Imboden	9	0	0	0	0	0	0	9
5 Inn	7	0	0	0	0	0	0	7
6 Landquart	8	0	0	0	0	0	0	8
7 Maloja	7	0	0	2	0	0	0	9
8 Moesa	13	0	0	1	0	1	0	15
9 Plessur	30	0	1	2	0	3	4	40
10 Prättigau/Davos	36	0	1	0	0	1	0	38
11 Surselva	6	0	0	0	0	1	0	7
Total	149	0	2	6	0	10	4	171
Vorjahr	137	0	0	6	1	12	2	158

2. Vergehen gegen die Ehre und unlauterer Wettbewerb (Art. 162 ff. StPO) *

a. Geschäftsgang (Bezirksgerichtsausschuss)

Tabelle 13 a

Bezirk	Von Vorjahren hängig	Neueingänge im Berichtsjahr	Total im Berichts- jahr hängig	Erledigt im Berichtsjahr	Ende Berichts- jahr hängig
1 Albula	0	0	0	0	0
2 Bernina	0	0	0	0	0
3 Hinterrhein	0	0	0	0	0
4 Imboden	1	2	3	1	2
5 Inn	0	0	0	0	0
6 Landquart	1	3	4	0	4
7 Maloja	0	0	0	0	0
8 Moesa	1	2	3	3	0
9 Plessur	0	2	2	2	0
10 Prättigau/Davos	0	0	0	0	0
11 Surselva	0	0	0	0	0
Total	3	9	12	6	6
Vorjahr	6	14	20	17	3

* Inbegriffen Amtsehrverletzungsverfahren (Art. 169 StPO) nach Anklageerhebung durch die Staatsanwaltschaft, sowie die besonderen Verfahren betreffend Zulassung zum Entlastungsbeweis (Art. 166 Abs. 2 StPO).

b. Erledigungsart

Tabelle 13 b

Bezirk	Verurteilung Gutheissung	Freispruch Abweisung	Rückweisung	Einstellung	Abschreibung	Total
1 Albula	0	0	0	0	0	0
2 Bernina	0	0	0	0	0	0
3 Hinterrhein	0	0	0	0	0	0
4 Imboden	0	0	0	0	1	1
5 Inn	0	0	0	0	0	0
6 Landquart	0	0	0	0	0	0
7 Maloja	0	0	0	0	0	0
8 Moesa	3	0	0	0	0	3
9 Plessur	1	0	0	0	1	2
10 Prättigau/Davos	0	0	0	0	0	0
11 Surselva	0	0	0	0	0	0
Total	4	0	0	0	2	6
Vorjahr	6	3	0	2	6	17

3. Strafuntersuchungen (Art. 175 Abs. 1 StPO) *

a. Geschäftsgang (Bezirksgerichtspräsident)

Tabelle 14 a

Bezirk	Von Vorjahren hängig	Neueingänge im Berichtsjahr	Total im Berichts- jahr hängig	Erledigt im Berichtsjahr	Ende Berichts- jahr hängig
1 Albula	5	4	9	7	2
2 Bernina	1	2	3	3	0
3 Hinterrhein	6	14	20	14	6
4 Imboden	1	4	5	5	0
5 Inn	4	13	17	6	11
6 Landquart	0	10	10	3	7
7 Maloja	1	7	8	8	0
8 Moesa	3	8	11	5	6
9 Plessur	6	15	21	18	3
10 Prättigau/Davos	13	16	29	26	3
11 Surselva	0	12	12	10	2
Total	40	105	145	105	40
Vorjahr	58	114	172	132	40

* Nach Einsprache gegen ein Strafmandat des Kreispräsidenten in Übertretungsfällen; Untersuchungsverfahren von der Überweisung durch den Kreispräsidenten bis zur Einstellung oder Anklageerhebung durch den Bezirksgerichtspräsidenten.

b. Erledigungsart

Tabelle 14 b

Bezirk	Einstellung	Nichteintreten	Abschreibung	Anklageerhebung	Total
1 Albula	2	0	1	4	7
2 Bernina	2	0	1	0	3
3 Hinterrhein	3	0	7	4	14
4 Imboden	3	0	0	2	5
5 Inn	3	0	2	1	6
6 Landquart	0	0	3	0	3
7 Maloja	2	0	1	5	8
8 Moesa	0	0	3	2	5
9 Plessur	5	0	4	9	18
10 Prättigau/Davos	5	0	8	13	26
11 Surselva	4	0	4	2	10
Total	29	0	34	42	105
Vorjahr	28	0	51	53	132

4. Jugendstrafrecht (Art. 197 ff. StPO)

a. Geschäftsgang (Bezirksgerichtsausschuss)

Tabelle 15 a

Bezirk	Erstinstanzliches Verfahren					Berufungsverfahren gegen Urteile von Schulbehörden				
	Von Vor-jahren hängig	Neuein-gänge im Berichts-jahr	Total im Berichts-jahr hängig	Erledigt im Berichts-jahr	Ende Berichts-jahr hängig	Von Vor-jahren hängig	Neuein-gänge im Berichts-jahr	Total im Berichts-jahr hängig	Erledigt im Berichts-jahr	Ende Berichts-jahr hängig
1 Albula	0	0	0	0	0	0	0	0	0	0
2 Bernina	0	0	0	0	0	0	0	0	0	0
3 Hinterrhein	0	1	1	1	0	0	0	0	0	0
4 Imboden	0	0	0	0	0	0	0	0	0	0
5 Inn	0	0	0	0	0	0	0	0	0	0
6 Landquart	1	0	1	1	0	0	0	0	0	0
7 Maloja	1	0	1	1	0	0	0	0	0	0
8 Moesa	0	0	0	0	0	0	0	0	0	0
9 Plessur	1	0	1	0	1	0	0	0	0	0
10 Prättigau/Davos	1	0	1	0	1	2	0	2	2	0
11 Surselva	0	1	1	1	0	0	0	0	0	0
Total	4	2	6	4	2	2	0	2	2	0
Vorjahr	0	8	8	4	4	1	5	6	4	2

b. Erledigung der erstinstanzlichen Verfahren nach Sanktion

Tabelle 15 b

Bezirk	Erziehungs-massnahme Art. 91 StGB	Besondere Behandlung Art. 92 StGB		Änderung von Massnahmen Art. 93 StGB	Bestrafung nach Art. 95 StGB			Total
		Im Ganzen	Davon kombiniert mit Massn. Art.91 StGB		Im Ganzen	Bedingt	Unbedingt	
1 Albula	0	0	0	0	0	0	0	0
2 Bernina	0	0	0	0	0	0	0	0
3 Hinterrhein	1	0	0	0	0	0	0	1
4 Imboden	0	0	0	0	0	0	0	0
5 Inn	0	0	0	0	0	0	0	0
6 Landquart	1	0	0	0	0	0	0	1
7 Maloja	1	0	0	0	0	0	0	1
8 Moesa	0	0	0	0	0	0	0	0
9 Plessur	0	0	0	0	0	0	0	0
10 Prättigau/Davos	0	0	0	0	0	0	0	0
11 Surselva	1	0	0	0	0	0	0	1
Total	4	0	0	0	0	0	0	4
Vorjahr	3	0	0	0	0	1	0	4

b. Erledigungsart der Berufungsverfahren

Tabelle 15 c

Bezirk	Nicht-eintreten	Gut-heissung	Teilgut-heissung	Ab-weisung	Ab-schreibung	Einstellung Rückweisung Teilung Überweisung Vereinigung	Total
1 Albula	0	0	0	0	0	0	0
2 Bernina	0	0	0	0	0	0	0
3 Hinterrhein	0	0	0	0	0	0	0
4 Imboden	0	0	0	0	0	0	0
5 Inn	0	0	0	0	0	0	0
6 Landquart	0	0	0	0	0	0	0
7 Maloja	0	0	0	0	0	0	0
8 Moesa	0	0	0	0	0	0	0
9 Plessur	0	0	0	0	0	0	0
10 Prättigau/Davos	0	0	0	2	0	0	2
11 Surselva	0	0	0	0	0	0	0
Total	0	0	0	2	0	0	2
Vorjahr	0	1	0	3	0	0	4

5. Rechtshilfe in Strafsachen

Geschäftsgang

Tabelle 16

Bezirk	Einvernahme von Zeugen					Andere Rechtshilfehandlung				
	Von Vor-jahren hängig	Neuein-gänge im Berichts-jahr	Total im Berichts-jahr hängig	Erledigt im Berichts-jahr	Ende Berichts-jahr hängig	Von Vor-jahren hängig	Neuein-gänge im Berichts-jahr	Total im Berichts-jahr hängig	Erledigt im Berichts-jahr	Ende Berichts-jahr hängig
1 Albula	0	0	0	0	0	0	0	0	0	0
2 Bernina	0	0	0	0	0	0	0	0	0	0
3 Hinterrhein	0	1	1	1	0	0	0	0	0	0
4 Imboden	0	1	1	1	0	0	0	0	0	0
5 Inn	0	0	0	0	0	0	0	0	0	0
6 Landquart	0	1	1	1	0	0	0	0	0	0
7 Maloja	0	0	0	0	0	0	0	0	0	0
8 Moesa	0	0	0	0	0	0	0	0	0	0
9 Plessur	0	3	3	3	0	0	0	0	0	0
10 Prättigau/Davos	0	0	0	0	0	0	0	0	0	0
11 Surselva	0	0	0	0	0	0	0	0	0	0
Total	0	6	6	6	0	0	0	0	0	0
Vorjahr	0	2	2	2	0	0	0	0	0	0

6. Untersuchungshaft

a. Geschäftsgang (Bezirksgerichtspräsident)

Tabelle 17 a

Haftkreis *	Vom Vorjahr hängig	Neueingänge im Berichtsjahr	Total im Berichts- jahr hängig	Erlidigt im Berichtsjahr	Ende Berichts- jahr hängig
1 Maloja, Bernina und Inn	0	8	8	8	0
2 Hinterrhein, Albula und Moesa	0	6	6	6	0
3 Plessur, Landquart und Prättigau/Davos	0	47	47	47	0
4 Surselva und Imboden	0	5	5	5	0
Total	0	66	66	66	0
Vorjahr	0	62	62	62	0

* betrifft die für die 4 Haftkreise zuständigen Präsidenten der Bezirksgerichte Maloja, Hinterrhein, Plessur und Surselva.

b. Erlidigte Fälle nach Gegenstand

Tabelle 17 b

Haftkreis	U-Haft erstmalig	Ersatz- massnahme	U-Haftprüfung von Amtes wegen	U-Haftprüfung auf Gesuch	Total
1 Maloja, Bernina und Inn	8	0	0	0	8
2 Hinterrhein, Albula und Moesa	5	0	0	1	6
3 Plessur, Landquart und Prättigau/Davos	41	0	6	0	47
4 Surselva und Imboden	2	1	2	0	5
Total	56	1	8	1	66
Vorjahr	47	2	11	2	62

c. Erledigungsart

Tabelle 17 c

Haftkreis	U-Haft erstmalig			Ersatzmassnahme		U-Haftprüfung von Amtes wegen			U-Haftprüfung auf Gesuch			Total
	Anordnung	Ersatzmassnahme	Ablehnung	Anordnung	Ablehnung	Verlängerung	Ersatzmassnahme	Entlassung	Abweisung	Ersatzmassnahme	Gutheissung/Entlassung	
1 Maloja, Bernina und Inn	8	0	0	0	0	0	0	0	0	0	0	8
2 Hinterrhein, Albula und Moesa	5	0	0	0	0	0	0	0	1	0	0	6
3 Plessur, Landquart und Prättigau/Davos	39	0	2	0	0	6	0	0	0	0	0	47
4 Surselva und Imboden	2	0	0	1	0	2	0	0	0	0	0	5
Total	54	0	2	1	0	8	0	0	1	0	0	66
Vorjahr	46	0	1	2	0	10	0	1	2	0	0	62

7. Unentgeltliche Rechtspflege

Geschäftsgang/Erledigung (Bezirksgerichtspräsident)

Tabelle 17 d

Bezirk	Von Vorjahren hängig	Neueingänge im Berichtsjahr	Total im Berichtsjahr hängig	Erledigung im Berichtsjahr			Ende Berichtsjahr hängig
				Gutheissung Teilgutheissung	Abweisung Nichteingetretener Rückzug	Total im Berichtsjahr erledigt	
1 Albula	0	0	0	0	0	0	0
2 Bernina	0	0	0	0	0	0	0
3 Hinterrhein	0	0	0	0	0	0	0
4 Imboden	0	1	1	0	1	1	0
5 Inn	0	0	0	0	0	0	0
6 Landquart	0	0	0	0	0	0	0
7 Maloja	0	0	0	0	0	0	0
8 Moesa	0	0	0	0	0	0	0
9 Plessur	0	1	1	1	0	1	0
10 Prättigau/Davos	0	1	1	1	0	1	0
11 Surselva	0	0	0	0	0	0	0
Total	0	3	3	2	1	3	0
Vorjahr	0	2	2	2	0	2	0

E. Ausländersachen *

a. Geschäftsgang nach Gegenstand

Tabelle 17 e 1

Gegenstand	Von Vorjahren hängig	Neueingänge im Berichtsjahr	Total im Berichtsjahr hängig	Erledigt im Berichtsjahr	Ende Berichtsjahr hängig
Vorbereitungs-/Ausschaffungshaft	0	30	30	30	0
Verlängerung Ausschaffungshaft	0	19	19	18	1
Haftentlassungsgesuche	0	1	1	1	0
Ein- und Ausgrenzungen	0	1	1	1	0
Übrige Massnahmen	0	0	0	0	0
Total Verfahren	0	51	51	50	1
Vorjahr	1	66	67	67	0

* betrifft nur das Bezirksgerichtspräsidium Plessur als richterliche Behörde für Zwangsmassnahmen im Ausländerrecht (vgl. Art. 7 GVVzAAG, Art. 13 ANAG). Diese Zahlen sind in jenen des Bezirks Plessur bei der Gesamtübersicht (Tabellen 6a-6d) nicht enthalten.

b. Erledigungsart nach Gegenstand

Tabelle 17 e 2

Gegenstand	Nicht- eintreten	Gutheissung	Teilgut- heissung	Abweisung	Ab- schreibung	Total
Vorbereitungs-/Ausschaffungshaft	0	28	0	1	1	30
Verlängerung Ausschaffungshaft	0	17	0	0	1	18
Haftentlassungsgesuche	0	0	0	1	0	1
Ein- und Ausgrenzungen	0	1	0	0	0	1
Übrige Massnahmen	0	0	0	0	0	0
Total Verfahren	0	46	0	2	2	50
Vorjahr	0	55	3	7	2	67

III. BETREIBUNGSÄMTER

1. Einleitung und Fortsetzung von Verfahren

a. Einleitung von Verfahren

Tabelle 18 a

Kreis	Zahlungsbefehl auf *					Total
	Pfändung oder Konkurs	Grundpfand- verwertung	Faupfand- verwertung	Wechsel- betreibung	Miet- und Pachtzins- betreibung	
1 Alvaschein	795	9	0	0	0	804
2 Avers	14	1	0	0	0	15
3 Belfort	312	1	0	0	0	313
4 Bergün	288	2	0	0	0	290
5 Bregaglia	164	0	0	0	0	164
6 Brusio	239	0	0	0	0	239
7 Cadi	1412	11	0	0	0	1423
8 Calanca	151	5	0	0	0	156
9 Chur	8633	10	5	1	0	8649
10 Churwalden	754	3	1	0	0	758
11 Davos	2426	10	3	0	0	2439
12 Domleschg	830	5	0	0	14	849
13 Fünf Dörfer	3543	4	0	0	0	3547
14 Ilanz	1429	21	0	0	0	1450
15 Jenaz	415	0	0	0	0	415
16 Klosters	677	5	0	0	0	682
17 Küblis	465	1	0	0	0	466
18 Lumnezia/Lugnez	496	7	0	0	0	503
19 Luzein	325	1	0	0	0	326
20 Maienfeld	1305	6	1	0	0	1312
21 Mesocco	781	8	1	0	0	790
22 Oberengadin	3509	15	4	1	0	3529
23 Poschiavo	483	2	0	0	0	485
24 Ramosch	309	0	0	0	0	309
25 Rhäzüns	2809	5	1	0	0	2815
26 Rheinwald	239	3	0	0	0	242
27 Roveredo	1879	13	2	1	0	1895
28 Rueun	378	4	1	0	0	383
29 Safien	13	0	0	0	0	13
30 Schams	280	4	0	0	0	284
31 Schanfigg	982	6	9	0	0	997
32 Schiers	604	0	0	0	0	604
33 Seewis	165	0	1	0	0	166
34 Suot Tasna	531	6	0	0	0	537
35 Surses	483	5	1	0	0	489
36 Sur Tasna	383	2	0	0	0	385
37 Thusis	1621	10	2	0	0	1633
38 Trins	1400	0	0	0	0	1400
39 Val Müstair	354	5	0	0	0	359
Total	41876	190	32	3	14	42115
Vorjahr	44391	351	48	3	18	44811

* Alle im Berichtsjahr ausgestellten Zahlungsbefehle (ohne Rücksicht darauf, ob sie zugestellt, zurückgezogen, widerrufen oder aufgehoben worden sind).

b. Fortsetzung von Verfahren

Tabelle 18 b

Kreis	Vollzogener Arrestbefehl	Vollzogene Retention	Fortsetzungsbegehren	Pfändungsankündigung	Konkursandrohung	Vollzogene Pfändung *
1 Alvaschein	1	0	554	543	11	307
2 Avers	0	0	6	6	0	5
3 Belfort	0	0	203	195	8	49
4 Bergün	0	0	195	186	9	61
5 Bregaglia	0	0	84	80	4	37
6 Brusio	0	0	145	130	1	26
7 Cadi	1	0	829	816	13	539
8 Calanca	0	0	71	71	0	25
9 Chur	14	11	6083	5764	277	4814
10 Churwalden	0	1	490	480	10	113
11 Davos	4	3	1529	1434	92	1537
12 Domleschg	0	0	516	429	34	289
13 Fünf Dörfer	0	0	2497	1473	66	1669
14 Ilanz	11	0	848	619	34	526
15 Jenaz	0	0	341	341	0	110
16 Klosters	0	0	321	343	17	229
17 Küblis	0	0	354	301	16	243
18 Lumnezia/Lugnez	3	0	283	206	38	99
19 Luzein	0	0	224	190	9	176
20 Maienfeld	0	1	814	732	23	415
21 Mesocco	0	2	537	531	6	420
22 Oberengadin	17	6	2118	1966	152	1001
23 Poschiavo	0	0	374	374	7	142
24 Ramosch	0	0	188	181	5	115
25 Rhäzüns	0	1	1762	1966	68	1126
26 Rheinwald	0	0	195	151	44	42
27 Roveredo	0	0	1278	1114	94	407
28 Rueun	0	0	254	253	1	46
29 Safien	0	0	3	0	0	3
30 Schams	0	0	181	177	1	132
31 Schanfigg	0	5	450	457	14	216
32 Schiers	1	0	460	372	1	267
33 Seewis	0	1	88	88	0	34
34 Suot Tasna	0	1	328	328	4	135
35 Surses	0	1	271	256	15	91
36 Sur Tasna	0	0	231	212	8	123
37 Thusis	5	2	1112	1016	53	1070
38 Trins	1	2	854	838	16	838
39 Val Müstair	0	0	154	154	12	29
Total	58	37	27225	24773	1163	17506
Vorjahr	88	51	28817	25634	1323	18066

* Hierzu gehören: alle Vollzüge mit Einschluss der direkten Verlustscheine (Art. 115 SchKG); Gruppenanschlüsse mit oder ohne Ergänzungspfändungen; Ergänzungspfändungen auf Begehren von Gläubigern und Nachpfändungen im Sinne von Art. 145 SchKG; Änderungen von Einkommenspfändungen (Erhöhung des Deckungsbetrages, Revision früherer Vollzüge); Rechtshilfepfändungen (vgl. Kreisreiben des Bundesgerichts vom 17. März 1967, wiedergegeben in BGE 93 III 1 f.).

2. Verwertungsverfahren

Tabelle 19

Kreis	Aufschub	Verwertung in Betreuung auf *				Verlust			
		Pfändung	Grundpfandverwertung	Faustpfandverwertung	Total	Pfandausfallschein	Definit. Verlustschein	Total Verlusttitel	Gesamtbetrag in Fr.
1 Alvaschein	0	1	14	0	15	2	82	84	331'832.45
2 Avers	0	0	0	0	0	0	3	3	1'625.35
3 Belfort	18	0	1	0	1	0	65	65	221'506.91
4 Bergün	7	1	6	0	7	0	94	94	219'755.30
5 Bregaglia	1	0	0	0	0	0	17	17	38'500.00
6 Brusio	0	0	0	0	0	0	21	21	136'997.90
7 Cadi	0	0	1	0	1	1	385	386	787'779.37
8 Calanca	0	0	0	0	0	0	32	32	108'854.95
9 Chur	32	2	3	2	7	4	3762	3766	11'401'541.00
10 Churwalden	0	0	0	0	0	0	264	264	630'765.80
11 Davos	10	1	5	0	6	4	512	516	1'881'710.30
12 Domleschg	6	0	2	0	2	2	200	202	1'263'693.36
13 Fünf Dörfer	0	1	1	0	2	1	1265	1266	3'619'145.75
14 Ilanz	1	0	1	0	1	0	242	242	773'169.90
15 Jenaz	0	0	0	0	0	0	144	144	481'814.90
16 Klosters	0	0	6	0	6	6	0	6	460'720.18
17 Küblis	0	0	2	0	2	2	0	2	557'242.85
18 Lumnezia/Lugnez	0	1	2	0	3	2	24	26	84'962.91
19 Luzein	0	0	0	0	0	0	0	0	0.00
20 Maienfeld	5	0	2	0	2	6	0	6	205'620.30
21 Mesocco	5	0	1	0	1	0	180	180	665'038.75
22 Oberengadin	36	192	2	0	194	1	588	589	12'244'346.49
23 Poschiavo	0	0	8	15	23	0	70	70	782'041.65
24 Ramosch	0	0	5	0	5	0	107	107	563'068.34
25 Rhäzüns	0	0	5	1	6	2	1030	1032	1'810'501.25
26 Rheinwald	0	0	0	0	0	0	16	16	102'684.79
27 Roveredo	6	12	1	2	15	3	418	421	1'870'812.60
28 Rueun	0	0	1	0	1	1	141	142	225'972.00
29 Safien	0	0	0	0	0	0	0	0	0.00
30 Schams	0	0	1	0	1	0	113	113	330'731.70
31 Schanfigg	0	0	0	0	0	0	0	0	0.00
32 Schiers	0	0	0	0	0	0	0	0	0.00
33 Seewis	0	0	0	0	0	0	64	64	80'077.40
34 Suot Tasna	4	0	0	0	0	0	123	123	317'533.40
35 Surses	0	1	3	0	4	2	0	2	74'570.67
36 Sur Tasna	0	0	0	0	0	0	29	29	73'045.90
37 Thusis	0	2	4	0	6	1	549	550	1'103'548.50
38 Trins	2	0	2	0	2	1	449	450	2'916'798.00
39 Val Müstair	0	0	0	0	0	0	11	11	27'759.35
Total	133	214	79	20	313	41	11000	11041	46'395'770.27
Vorjahr	170	204	88	30	322	33	10490	10523	39'386'979.88

* Massgebend ist die Zahl der Betreibungen, für welche eine Verwertungshandlung stattgefunden hat.

3. Eigentumsvorbehalte

Tabelle 20

Kreis	Bestand Ende Vorjahr	Neueintragung im Berichtsjahr	Total Bestand im Berichtsjahr	Restkaufsumme der Neueintragungen in Fr.	Löschung im Berichtsjahr	Bestand Ende Berichtsjahr
1 Alvaschein	33	4	37	403'106.00	3	34
2 Avers	6	0	6	0.00	0	6
3 Belfort	20	3	23	298'509.00	0	23
4 Bergün	12	1	13	18'677.00	0	13
5 Bregaglia	3	2	5	45'134.00	0	5
6 Brusio	2	0	2	0.00	0	2
7 Cadi	55	9	64	467'721.40	12	52
8 Calanca	6	1	7	13'400.00	2	5
9 Chur	1017	16	1033	918'275.00	1	1032
10 Churwalden	36	0	36	219'500.00	0	36
11 Davos	46	7	53	556'673.45	1	52
12 Domleschg	34	7	41	233'294.65	0	41
13 Fünf Dörfer	73	11	84	2'318'384.40	2	82
14 Ilanz	45	9	54	401'229.10	2	52
15 Jenaz	15	3	18	154'750.00	0	18
16 Klosters	53	3	56	83'280.00	0	56
17 Küblis	16	5	21	120'783.45	1	20
18 Lumnezia/Lugnez	90	15	105	702'243.75	2	103
19 Luzein	30	2	32	148'889.00	0	32
20 Maienfeld	23	6	29	261'124.80	0	29
21 Mesocco	14	3	17	87'060.80	0	17
22 Oberengadin	73	10	83	351'657.40	1	82
23 Poschiavo	16	3	19	182'040.00	1	18
24 Ramosch	8	8	16	464'909.85	1	15
25 Rhäzüns	107	5	112	127'709.00	17	95
26 Rheinwald	5	2	7	68'411.12	0	7
27 Roveredo	33	4	37	193'647.00	0	37
28 Rueun	24	5	29	211'139.00	0	29
29 Safien	6	0	6	94'355.00	0	6
30 Schams	19	1	20	47'750.00	5	15
31 Schanfigg	205	2	207	77'184.00	3	204
32 Schiers	128	4	132	228'000.00	0	132
33 Seewis	15	4	19	180'870.00	0	19
34 Suot Tasna	38	6	44	198'264.90	0	44
35 Surses	27	4	31	112'506.10	1	30
36 Sur Tasna	33	6	39	630'641.55	4	35
37 Thusis	36	7	43	563'968.00	2	41
38 Trins	35	9	44	297'269.00	16	28
39 Val Müstair	25	3	28	99'410.00	0	28
Total	2462	190	2652	11'581'767.72	77	2575
Vorjahr	2615	194	2809	8'280'789.42	347	2462

IV. KONKURSÄMTER

Konkursverfahren

a. Konkurseröffnung

Tabelle 21

Bezirk	Ordentliches Verfahren	Summarisches Verfahren	Einstellung mangels Aktiven	Total
1 Albula	0	8	1	9
2 Bernina	1	0	0	1
3 Hinterrhein	0	11	5	16
4 Imboden	0	10	4	14
5 Inn	0	0	2	2
6 Landquart	0	20	7	27
7 Maloja	0	6	4	10
8 Moesa	0	0	8	8
9 Plessur	0	25	25	50
10 Prättigau/Davos	0	14	7	21
11 Surselva	0	3	3	6
Total	1	97	66	164
Vorjahr	0	113	69	182

b. Konkurserledigung

Tabelle 22

Bezirk	Ordentliches Verfahren	Summarisches Verfahren	Nachträgliche Einstellung mangels Aktiven	Widerruf	Total	Total Verlust aus ordentlichen und summarischen Verfahren in Fr.
1 Albula	0	8	0	0	8	1'310'448.65
2 Bernina	1	0	0	0	1	22'529.10
3 Hinterrhein	0	7	0	0	7	1'018'308.20
4 Imboden	1	9	0	0	10	1'091'607.88
5 Inn	0	2	2	0	4	169'681.95
6 Landquart	0	11	7	1	19	1'811'558.26
7 Maloja	0	6	3	1	10	2'654'544.61
8 Moesa	0	3	8	0	11	3'796'823.85
9 Plessur	0	33	30	2	65	7'224'137.35
10 Prättigau/Davos	0	12	0	0	12	2'642'920.80
11 Surselva	0	3	0	1	4	2'413'804.00
Total	2	94	50	5	151	24'156'364.65
Vorjahr	1	97	53	12	163	24'661'735.28

V. KANTONSGERICHT

A. Gesamtübersicht

a. Geschäftsgang nach Kammern/Instanzen

Tabelle 23 a

Kammern Instanzen	Von Vorjahren hängig	Neueingänge im Berichtsjahr	Total im Berichtsjahr hängig	Erledigt im Berichtsjahr	Ende Berichtsjahr hängig
0 Gesamtgericht	0	0	0	0	0
1 Justizaufsichtskammer	11	44	55	51	4
2 Zivilkammer :					
2.1 Zivilsachen Erstinstanz	5	1	6	2	4
2.2 Zivilrechtliche Berufungen	50	90	140	101	39
3 Strafkammer	12	33	45	32	13
4 Kantonsgerichtsausschuss :					
4.1 Zivilsachen Erstinstanz	0	1	1	1	0
4.2 Zivilrechtliche Beschwerden	12	37	49	39	10
4.3 Strafsachen Erstinstanz	0	0	0	0	0
4.4 Strafrechtliche Berufungen	21	45	66	51	15
4.5 Verwaltung Erstinstanz	1	8	9	7	2
4.6 Verwaltung Berufung	3	15	18	10	8
4.7 Aufsichtsverfahren SchKG	9	31	40	36	4
4.8 Gerichtsverfahren SchKG	17	77	94	81	13
5 Beschwerdekammer	13	60	73	55	18
6 Jugendkammer	0	1	1	0	1
7 Kantonsgerichtspräsidium :					
7.1 Präsidium Zivilsachen	36	238	274	242	32
7.2 Präsidium Strafsachen	2	8	10	8	2
Total Verfahren	192	689	881	716	165
Vorjahr	182	756	938	746	192

b. Erledigungsart nach Kammern/Instanzen

Tabelle 23 b

Kammern Instanzen	Nichttreten	Gutheissung	Teilgutheissung	Abweisung	Abschreibung	Andere Erledigung (Rechtshilfe)	Straferkenntnis	Einstellung Rückweisung Teilung Überweisung Vereinigung	Total
0 Gesamtgericht	0	0	0	0	0	0	0	0	0
1 Justizaufsichtskammer	3	37	2	5	4	0	0	0	51
2 Zivilkammer :									
2.1 Zivilsachen Erstinstanz	0	0	0	2	0	0	0	0	2
2.2 Zivilrechtliche Berufungen	4	15	15	28	39	0	0	0	101
3 Strafkammer	0	10	0	1	1	0	20	0	32
4 Kantonsgerichtsausschuss :									
4.1 Zivilsachen Erstinstanz	0	0	0	0	1	0	0	0	1
4.2 Zivilrechtliche Beschwerden	1	13	6	11	8	0	0	0	39
4.3 Strafsachen Erstinstanz	0	0	0	0	0	0	0	0	0
4.4 Strafrechtliche Berufungen	0	13	5	26	4	0	0	3	51
4.5 Verwaltung Erstinstanz	0	3	0	0	4	0	0	0	7
4.6 Verwaltung Berufung	1	3	1	5	0	0	0	0	10
4.7 Aufsichtsverfahren SchKG	7	11	1	12	5	0	0	0	36
4.8 Gerichtsverfahren SchKG	5	22	13	34	7	0	0	0	81
5 Beschwerdekammer	9	11	2	26	7	0	0	0	55
6 Jugendkammer	0	0	0	0	0	0	0	0	0
7 Kantonsgerichtspräsidium :									
7.1 Präsidium Zivilsachen	2	66	10	42	26	96	0	0	242
7.2 Präsidium Strafsachen	0	0	0	0	0	4	4	0	8
Total Erledigungen	32	204	55	192	106	100	24	3	716
Vorjahr	40	191	62	234	89	92	37	1	746

c. Gesamtgeschäftslast (Neueingänge) im Vergleich der letzten zehn Jahre

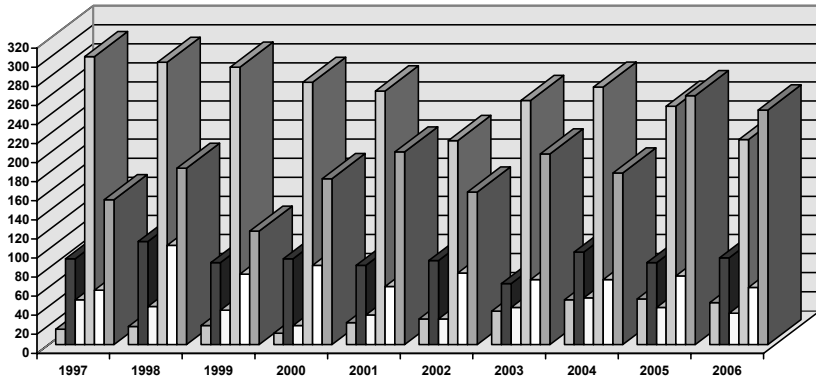
Tabelle 23 c

1997	1998	1999	2000	2001	2002	2003	2004	2005	2006
666	752	626	654	666	591	662	711	756	689

d. Geschäftslast (Neueingänge) nach Kammern im Vergleich der letzten zehn Jahre

Tabelle 23 d

Justizaufsichtskammer
 Zivilkammer
 Strafkammer
 Ausschuss
 Beschwerdekammer
 Präsidium



(Fälle der Jugendkammer sind beim Ausschuss mitenthalten)

B. Kammern/Instanzen

1. Justizaufsichtskammer

a. Geschäftsgang nach Gegenstand

Tabelle 24 a

Gegenstand	Von Vorjahren hängig	Neueingänge im Berichtsjahr	Total im Berichtsjahr hängig	Erledigt im Berichtsjahr	Ende Berichtsjahr hängig
Disziplinarverfahren	0	0	0	0	0
Rechtsverweigerung	2	4	6	6	0
Ernennung unabhäng. Richter	2	22	24	21	3
Übrige Fälle und Geschäfte	7	18	25	24	1
Total Verfahren	11	44	55	51	4

b. Erledigungsart nach Gegenstand

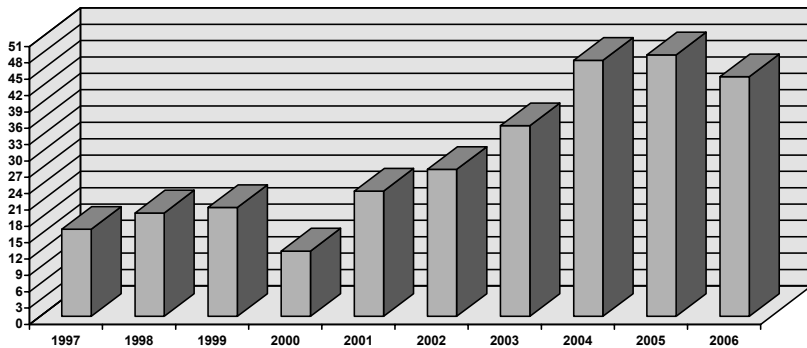
Tabelle 24 b

Gegenstand	Nicht- eintreten	Gut- heissung	Teilgut- heissung	Ab- weisung	Ab- schreibung	Disziplinar- entscheid	Total
Disziplinarverfahren	0	0	0	0	0	0	0
Rechtsverweigerung	2	0	0	1	3	0	6
Ernennung unabhäng. Richter	0	17	0	3	1	0	21
Übrige Fälle und Geschäfte	1	20	2	1	0	0	24
Total Erledigungen	3	37	2	5	4	0	51

c. Geschäftslast (Neueingänge) im Vergleich der letzten zehn Jahre

Tabelle 24 c

1997	1998	1999	2000	2001	2002	2003	2004	2005	2006
16	19	20	12	23	27	35	47	48	44



d. Verfahrensdauer der erledigten Fälle in Monaten

Tabelle 24 d

Monate	-1	>1-2	>2-3	>3-4	>4-6	>6-9	>9-12	>12-18	>18-24	>24	Total
Berichtsjahr	21	15	6	1	2	3	0	2	0	1	51
Vorjahr	14	25	2	1	0	0	0	0	0	0	42

(Verfahrensdauer : Eingangsdatum bis Mitteilungsdatum)

2.2 Zivilkammer Zivilrechtliche Berufungen

a. Geschäftsgang nach Vorinstanz

Tabelle 26 a

Vorinstanz	Von Vorjahren hängig	Neueingänge im Berichtsjahr	Total im Berichtsjahr hängig	Erledigt im Berichtsjahr	Ende Berichtsjahr hängig
Bezirksgericht	48	85	133	95	38
Bezirksgerichtsausschuss	2	4	6	5	1
Regierung	0	0	0	0	0
Departement	0	0	0	0	0
Übrige Fälle	0	1	1	1	0
Total Verfahren	50	90	140	101	39

b. Erledigungsart nach Gegenstand

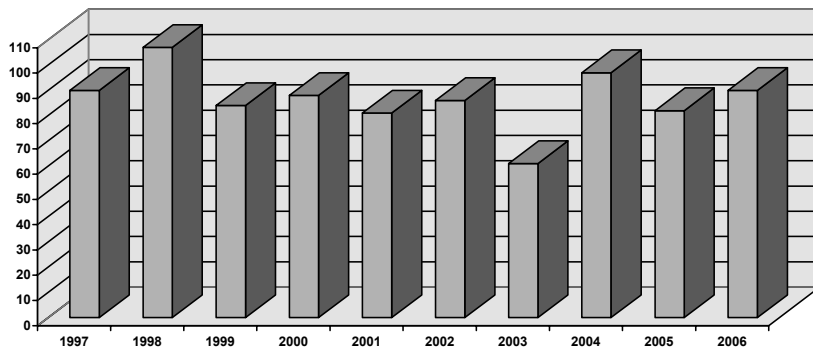
Tabelle 26 b

Gegenstand	Nichteintreten	Gutheissung	Teil- guthheissung	Abweisung	Abschreibung	Total
ZGB Personenrecht	0	0	0	0	0	0
ZGB Eherecht	1	1	2	4	14	22
ZGB Kindesrecht	0	1	1	0	2	4
ZGB Vormundschaftsrecht	0	0	2	1	2	5
ZGB Erbrecht	0	0	0	1	1	2
ZGB Sachenrecht	0	4	1	5	1	11
OR Allgem. Bestimmungen	0	2	0	2	1	5
OR Kauf/Tausch/Schenkung	0	0	0	1	2	3
OR Miete/Pacht/Leihe	0	0	0	1	1	2
OR Arbeitsvertrag	1	3	6	3	3	16
OR Werk- und Verlagsvertrag	0	2	0	2	2	6
OR Auftrag/Mäklervertrag etc.	1	1	2	4	7	15
OR Einfache Gesellschaft	0	1	0	1	0	2
OR Handelgesellschaften etc.	0	0	0	1	1	2
OR Handelsregister/Firma etc.	0	0	0	0	0	0
OR Wertpapiere	0	0	0	0	0	0
Anderes Bundeszivilrecht	0	0	1	1	1	3
Übrige Fälle	1	0	0	1	1	3
Total Erledigungen	4	15	15	28	39	101

c. Geschäftslast (Neueingänge) im Vergleich der letzten zehn Jahre

Tabelle 26 c

1997	1998	1999	2000	2001	2002	2003	2004	2005	2006
90	107	84	88	81	86	61	97	82	90



d. Verfahrensdauer der erledigten Fälle in Monaten

Tabelle 26 d

Monate	-1	>1-3	>3-6	>6-9	>9-12	>12-18	>18-24	>24-36	>36-48	>48	Total
Berichtsjahr	1	22	26	31	13	3	0	3	0	2	101
Vorjahr	2	11	30	20	20	2	3	0	0	0	88

3. Strafkammer Erstinstanzliche Strafsachen

a. Geschäftsgang nach Deliktskategorie/Gegenstand

Tabelle 27 a

Deliktskategorie Gegenstand (Hauptdelikt)	Von Vorjahren hängig	Neueingänge im Berichtsjahr	Total im Berichtsjahr hängig	Erledigt im Berichtsjahr	Ende Berichtsjahr hängig
Leib und Leben	5	1	6	5	1
Vermögen	1	5	6	2	4
Freiheit	0	0	0	0	0
Sexuelle Integrität	0	5	5	3	2
Gemeingefahr	0	0	0	0	0
Öffentlicher Verkehr	0	0	0	0	0
Geld, amtliche Zeichen	1	0	1	1	0
Staat, Landesverteidigung	0	0	0	0	0
Volkswillen	0	0	0	0	0
Rechtspflege	0	0	0	0	0
Betäubungsmittelgesetz	3	10	13	9	4
Andere Strafgesetze	0	0	0	0	0
Richterl. Vollzugsverfügungen	0	12	12	11	1
Übrige Fälle	2	0	2	1	1
Total Verfahren	12	33	45	32	13

b.1. Erledigungsart nach Deliktskategorie/Gegenstand

Tabelle 27 b 1

Deliktskategorie Gegenstand (Hauptdelikt)	Strafurteil (inkl. Frei- sprüche/ Teilfrei- sprüche)	Rück- weisung	Ein- stellung (inkl. nach Art. 10 StGB)	Ab- schrei- bung	Teilung Über- weisung Vereinigung	Gesuche betreffend Vollzug		Total
						Gut-, Teilgut- heissung	Ab- weisung	
Leib und Leben	5	0	0	0	0	0	0	5
Vermögen	2	0	0	0	0	0	0	2
Freiheit	0	0	0	0	0	0	0	0
Sexuelle Integrität	3	0	0	0	0	0	0	3
Gemeingefahr	0	0	0	0	0	0	0	0
Öffentlicher Verkehr	0	0	0	0	0	0	0	0
Geld, amtliche Zeichen	1	0	0	0	0	0	0	1
Staat, Landesverteidigung	0	0	0	0	0	0	0	0
Volkswillen	0	0	0	0	0	0	0	0
Rechtspflege	0	0	0	0	0	0	0	0
Betäubungsmittelgesetz	9	0	0	0	0	0	0	9
Andere Strafgesetze	0	0	0	0	0	0	0	0
Richterl. Vollzugsverfügungen	0	0	0	1	0	9	1	11
Übrige Fälle	0	0	0	0	0	1	0	1
Total Erledigungen	20	0	0	1	0	10	1	32

b.2. Sanktionen nach Deliktskategorie/Gegenstand

Tabelle 27 b 2

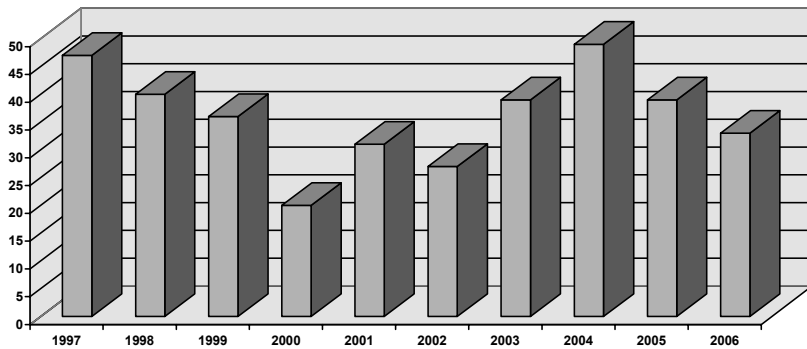
Deliktskategorie Gegenstand (Hauptdelikt)	Zuchthaus bedingt	Zuchthaus unbedingt	Gefängnis bedingt	Gefängnis unbedingt	Busse	(Teil-)Freispruch	Verwahrung Art.42 StGB	Massnahme Art.43 StGB	Massnahme Art.44 StGB	Anderer Mass. Art.41, 47,57-61,78-80 StGB	Massnahme Art.100bis StGB	Landesverweisung bedingt	Landesverweisung unbedingt
Leib und Leben	0	3	1	1	0	0	0	0	0	5	0	0	0
Vermögen	0	0	0	1	0	0	0	0	0	0	1	0	0
Freiheit	0	0	0	0	0	0	0	0	0	0	0	0	0
Sexuelle Integrität	0	1	0	0	0	2	0	0	0	0	0	0	0
Gemeingefahr	0	0	0	0	0	0	0	0	0	0	0	0	0
Öffentlicher Verkehr	0	0	0	0	0	0	0	0	0	0	0	0	0
Geld, amtliche Zeichen	0	1	0	0	0	0	0	0	0	2	0	0	1
Staat, Landesverteidigung	0	0	0	0	0	0	0	0	0	0	0	0	0
Volkswillen	0	0	0	0	0	0	0	0	0	0	0	0	0
Rechtspflege	0	0	0	0	0	0	0	0	0	0	0	0	0
Betäubungsmittelgesetz	0	1	3	3	0	0	0	0	2	28	1	0	0
Anderer Strafgesetze	0	0	0	0	0	0	0	0	0	0	0	0	0
Vollzugsverfügungen	0	0	0	0	0	0	0	0	7	2	0	0	0
Übrige Fälle	0	0	0	0	0	0	0	0	0	0	0	0	0
Total Sanktionen	0	6	4	5	0	2	0	0	9	37	2	0	1

(angegeben sind nur jene Deliktskategorien mit Delikten, welche die Kompetenz der Strafkammer nach Art. 45 Abs. 1 StPO begründen)

c. Geschäftslast (Neueingänge) im Vergleich der letzten zehn Jahre

Tabelle 27 c

1997	1998	1999	2000	2001	2002	2003	2004	2005	2006
47	40	36	20	31	27	39	49	39	33



d. Verfahrensdauer der erledigten Fälle in Monaten

Tabelle 27 d

Monate	-1	>1-2	>2-3	>3-6	>6-9	>9-12	>12-18	>18-24	>24-36	>36	Total
Berichtsjahr	6	5	3	10	7	0	1	0	0	0	32
Vorjahr	1	2	4	19	10	3	1	0	0	0	40

4.2 Kantonsgerichtsausschuss Zivilrechtliche Beschwerden

a. Geschäftsgang nach Vorinstanz

Tabelle 29 a

Vorinstanz	Von Vorjahren hängig	Neueingänge im Berichtsjahr	Total im Berichtsjahr hängig	Erlедigt im Berichtsjahr	Ende Berichtsjahr hängig
Kantonsgerichtspräsidium	1	1	2	2	0
Bezirksgericht	2	3	5	4	1
Bezirksgerichtsausschuss	1	6	7	5	2
Bezirksgerichtspräsident	5	19	24	20	4
Kreispräsident	3	7	10	8	2
Schlichtungsstelle	0	0	0	0	0
Schiedsgericht	0	0	0	0	0
Übrige Fälle	0	1	1	0	1
Total	12	37	49	39	10

b. Erledigungsart nach Gegenstand

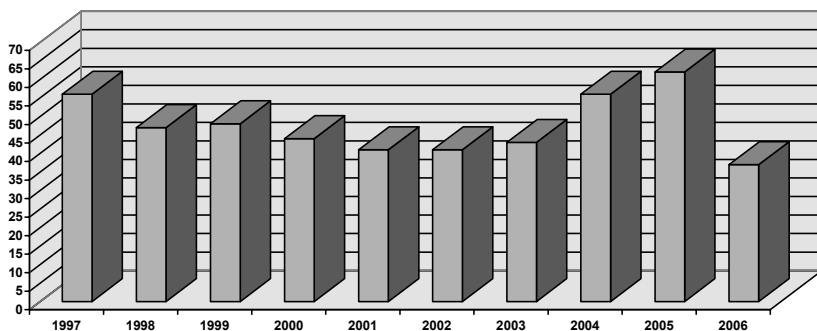
Tabelle 29 b

Gegenstand	Nichteintreten	Gutheissung	Teil- gutheissung	Abweisung	Abschreibung	Total
ZGB Personenrecht	0	0	0	0	0	0
ZGB Familienrecht	0	0	0	0	0	0
ZGB Erbrecht	0	0	0	0	0	0
ZGB Sachenrecht	0	0	0	0	0	0
OR Arbeitsvertrag	0	0	2	1	0	3
OR Mietrecht	0	0	0	0	0	0
OR Übrige Fälle	0	1	0	1	1	3
Anderes Bundeszivilrecht	0	0	0	0	0	0
Prozessrecht 232 Ziff.1-8 ZPO	1	12	4	7	7	31
Schiedssache	0	0	0	0	0	0
Beschwerde 237 ZPO	0	0	0	2	0	2
Übrige Fälle	0	0	0	0	0	0
Total Erledigungen	1	13	6	11	8	39

c. Geschäftslast (Neueingänge) im Vergleich der letzten zehn Jahre

Tabelle 29 c

1997	1998	1999	2000	2001	2002	2003	2004	2005	2006
56	47	48	44	41	41	43	56	62	37



d. Verfahrensdauer der erledigten Fälle in Monaten

Tabelle 29 d

Monate	-1	>1-2	>2-3	>3-6	>6-9	>9-12	>12-18	>18-24	>24-36	>36	Total
Berichtsjahr	6	8	8	14	2	1	0	0	0	0	39
Vorjahr	6	20	14	16	8	2	0	0	1	0	67

4.3 Kantonsgerichtsausschuss Erstinstanzliche Strafsachen

a. Geschäftsgang nach Deliktskategorie/Gegenstand

Tabelle 30 a

Deliktskategorie Gegenstand	Von Vorjahren hängig	Neueingänge im Berichtsjahr	Total im Berichtsjahr hängig	Erledigt im Berichtsjahr	Ende Berichtsjahr hängig
Amtsehrverletzung	0	0	0	0	0
Immateriälgüterrecht	0	0	0	0	0
Übrige Fälle	0	0	0	0	0
Total Verfahren	0	0	0	0	0

b.1. Erledigungsart nach Deliktskategorie/Gegenstand

Tabelle 30 b 1

Deliktskategorie Gegenstand	Strafurteil Gutheissung	Rückweisung	Einstellung	Abschreibung	Teilung Überweisung Vereinigung	Total
Amtsehrverletzung	0	0	0	0	0	0
Immateriälgüterrecht	0	0	0	0	0	0
Übrige Fälle	0	0	0	0	0	0
Total Erledigungen	0	0	0	0	0	0

b.2. Sanktionen nach Deliktskategorie/Gegenstand

Tabelle 30 b 2

Deliktskategorie Gegenstand (Hauptdelikt)	Gefängnis bedingt	Gefängnis unbedingt	Haft	Busse	Nebenstrafe Art. 51 -56 StGB	Massnahme (inkl. solche nach Art. 57 -61 StGB)	(Teil-) Freispruch, Absehen, Umgang von Strafe
Amtsehrverletzung	0	0	0	0	0	0	0
Immateriälgüterrecht	0	0	0	0	0	0	0
Übrige Fälle	0	0	0	0	0	0	0
Total Sanktionen	0	0	0	0	0	0	0

4.4 Kantonsgerichtsausschuss Strafrechtliche Berufungen

a. Geschäftsgang nach Deliktskategorie/Gegenstand

Tabelle 31 a

Deliktskategorie Gegenstand	Von Vorjahren hängig	Neueingänge im Berichtsjahr	Total im Berichtsjahr hängig	Erledigt im Berichtsjahr	Ende Berichtsjahr hängig
Leib und Leben	3	7	10	8	2
Vermögen	2	4	6	3	3
Ehre, Geheim-/Privatbereich	3	4	7	6	1
Freiheit	1	1	2	1	1
Sexuelle Integrität	2	1	3	2	1
Familie	0	0	0	0	0
Gemeingefahr	1	0	1	1	0
Öffentliche Gesundheit	0	0	0	0	0
Öffentlicher Verkehr	0	0	0	0	0
Geld, amtliche Zeichen	0	0	0	0	0
Urkunden	0	0	0	0	0
Öffentlicher Friede	0	0	0	0	0
Staat/Landesverteidigung	0	0	0	0	0
Volkswillen	0	0	0	0	0
Öffentliche Gewalt	0	1	1	1	0
Beziehungen zum Ausland	0	0	0	0	0
Rechtspflege	0	1	1	1	0
Amts- und Berufspflichten	0	0	0	0	0
Übertretungen nach StGB	0	0	0	0	0
Betäubungsmittelgesetz	0	1	1	1	0
Strassenverkehrsgesetz	6	13	19	15	4
Militärpflichtersatz	0	0	0	0	0
Zivilschutz	0	0	0	0	0
Jagd und Fischerei	2	1	3	2	1
Tierquälerei	0	0	0	0	0
Fremdenrecht	0	1	1	0	1
Umwelt und Gewässer	0	0	0	0	0
Grunderwerb durch Ausländer	0	0	0	0	0
Unlauterer Wettbewerb	0	0	0	0	0
Anderere Bundesgesetze	0	0	0	0	0
Kantonales Strafrecht	0	0	0	0	0
Strafprozessrecht	0	5	5	4	1
Amtsverbot	0	0	0	0	0
Übrige Fälle	1	5	6	6	0
Total Verfahren	21	45	66	51	15

b. Erledigungsart nach Deliktskategorie/Gegenstand

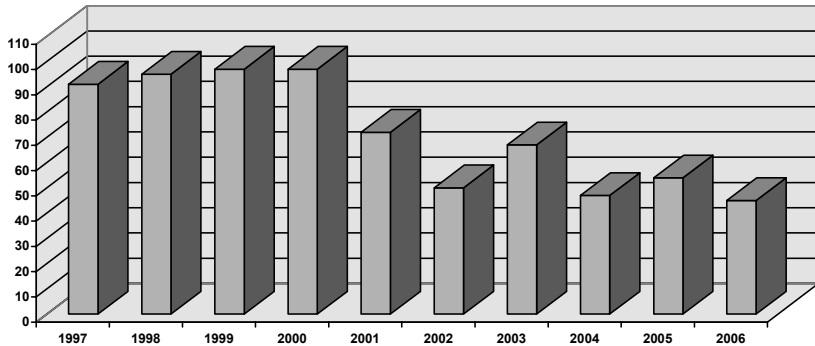
Tabelle 31 b

Deliktskategorie Gegenstand	Nicht- eintreten	Gut- heissung	Teilgut- heissung	Ab- weisung	Ab- schreibung	Einstellung Rückweisung Teilung Überweisung Vereinigung	Total
Leib und Leben	0	0	1	7	0	0	8
Vermögen	0	0	1	1	1	0	3
Ehre, Geheim-/Privatbereich	0	1	0	3	2	0	6
Freiheit	0	1	0	0	0	0	1
Sexuelle Integrität	0	1	0	1	0	0	2
Familie	0	0	0	0	0	0	0
Gemeingefahr	0	0	0	1	0	0	1
Öffentliche Gesundheit	0	0	0	0	0	0	0
Öffentlicher Verkehr	0	0	0	0	0	0	0
Geld, amtliche Zeichen	0	0	0	0	0	0	0
Urkunden	0	0	0	0	0	0	0
Öffentlicher Friede	0	0	0	0	0	0	0
Staat/Landesverteidigung	0	0	0	0	0	0	0
Volkswillen	0	0	0	0	0	0	0
Öffentliche Gewalt	0	1	0	0	0	0	1
Beziehungen zum Ausland	0	0	0	0	0	0	0
Rechtspflege	0	1	0	0	0	0	1
Amts- und Berufspflichten	0	0	0	0	0	0	0
Übertretungen nach StGB	0	0	0	0	0	0	0
Betäubungsmittelgesetz	0	0	1	0	0	0	1
Strassenverkehrsgesetz	0	4	2	6	0	3	15
Militärpflichtersatz	0	0	0	0	0	0	0
Zivilschutz	0	0	0	0	0	0	0
Jagd und Fischerei	0	0	0	2	0	0	2
Tierquälerei	0	0	0	0	0	0	0
Fremdenrecht	0	0	0	0	0	0	0
Umwelt und Gewässer	0	0	0	0	0	0	0
Grunderwerb durch Ausländer	0	0	0	0	0	0	0
Unlauterer Wettbewerb	0	0	0	0	0	0	0
Andere Bundesgesetze	0	0	0	0	0	0	0
Kantonales Strafrecht	0	0	0	0	0	0	0
Strafprozessrecht	0	2	0	2	0	0	4
Amtsverbot	0	0	0	0	0	0	0
Übrige Fälle	0	2	0	3	1	0	6
Total Erledigungen	0	13	5	26	4	3	51

c. Geschäftslast (Neueingänge) im Vergleich der letzten zehn Jahre

Tabelle 31 c

1997	1998	1999	2000	2001	2002	2003	2004	2005	2006
91	95	97	97	72	50	67	47	54	45



d. Verfahrensdauer der erledigten Fälle in Monaten

Tabelle 31 d

Monate	-1	>1-2	>2-3	>3-6	>6-9	>9-12	>12-18	>18-24	>24-36	>36	Total
Berichtsjahr	3	5	9	22	10	1	1	0	0	0	51
Vorjahr	4	5	2	32	8	3	1	1	1	0	57

4.5 Kantonsgerichtsausschuss Erstinstanzliche Verwaltungsstrafsachen

a. Geschäftsgang nach Deliktskategorie/Gegenstand

Tabelle 32 a

Deliktskategorie Gegenstand	Von Vorjahren hängig	Neueingänge im Berichtsjahr	Total im Berichtsjahr hängig	Erledigt im Berichtsjahr	Ende Berichtsjahr hängig
Übertretung Bundesgesetze	0	4	4	4	0
Bussumwandlung	1	4	5	3	2
Übrige Fälle	0	0	0	0	0
Total Verfahren	1	8	9	7	2

b.1. Erledigungsart nach Deliktskategorie/Gegenstand

Tabelle 32 b 1

Deliktskategorie Gegenstand	Strafurteil Gutheissung	Rückweisung	Einstellung	Abschreibung	Teilung Überweisung Vereinigung	Total
Übertretung Bundesgesetze	1	0	0	3	0	4
Bussumwandlung	2	0	0	1	0	3
Übrige Fälle	0	0	0	0	0	0
Total Erledigungen	3	0	0	4	0	7

b.2. Sanktionen nach Deliktskategorie/Gegenstand

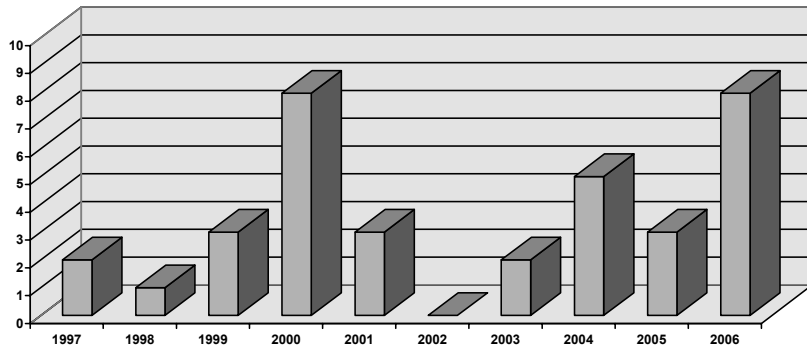
Tabelle 32 b 2

Deliktskategorie Gegenstand	Gefängnis bedingt	Gefängnis unbedingt	Haft	Busse	Nebenstrafe Art. 51 -56 StGB	Massnahme (inkl. solche nach Art. 57 -61 StGB)	(Teil-) Freispruch, Absehen, Umgang von Strafe
Übertretung Bundesgesetze	0	0	0	0	0	1	0
Bussumwandlung	0	0	2	0	0	0	0
Übrige Fälle	0	0	0	0	0	0	0
Total Sanktionen	0	0	2	0	0	1	0

c. Geschäftslast (Neueingänge) im Vergleich der letzten zehn Jahre

Tabelle 32 c

1997	1998	1999	2000	2001	2002	2003	2004	2005	2006
2	1	3	8	3	0	2	5	3	8



d. Verfahrensdauer der erledigten Fälle in Monaten

Tabelle 32 d

Monate	-1	>1-2	>2-3	>3-6	>6-9	>9-12	>12-18	>18-24	>24-36	>36	Total
Berichtsjahr	0	1	1	4	0	1	0	0	0	0	7
Vorjahr	0	0	1	2	0	0	0	0	0	0	3

4.6 Kantonsgerichtsausschuss Verwaltungsrechtliche Berufungen

a. Geschäftsgang nach Deliktskategorie/Gegenstand

Tabelle 33 a

Deliktskategorie Gegenstand	Von Vorjahren hängig	Neueingänge im Berichtsjahr	Total im Berichtsjahr hängig	Erledigt im Berichtsjahr	Ende Berichtsjahr hängig
Bundesverwaltungsrecht	3	14	17	10	7
Kantonales Verwaltungsrecht	0	1	1	0	1
Strafvollzug 183a StPO	0	0	0	0	0
Bedingte Entlassung 190 StPO	0	0	0	0	0
Verfügungen 191 StPO	0	0	0	0	0
Übrige Fälle	0	0	0	0	0
Total Verfahren	3	15	18	10	8

b. Erledigungsart nach Deliktskategorie/Gegenstand

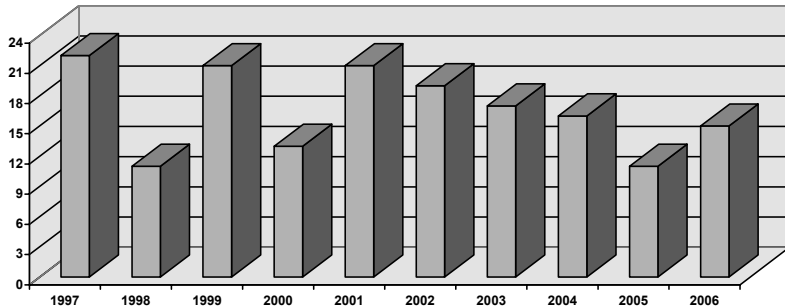
Tabelle 33 b

Deliktskategorie Gegenstand	Nicht- eintreten	Gut- heissung	Teilgut- heissung	Ab- weisung	Ab- schiebung	Einstellung Rückweisung Teilung Überweisung Vereinigung	Total
Bundesverwaltungsrecht	1	3	1	5	0	0	10
Kantonales Verwaltungsrecht	0	0	0	0	0	0	0
Strafvollzug 183a StPO	0	0	0	0	0	0	0
Bedingte Entlassung 190 StPO	0	0	0	0	0	0	0
Verfügungen 191 StPO	0	0	0	0	0	0	0
Übrige Fälle	0	0	0	0	0	0	0
Total Erledigungen	1	3	1	5	0	0	10

c. Geschäftslast (Neueingänge) im Vergleich der letzten zehn Jahre

Tabelle 33 c

1997	1998	1999	2000	2001	2002	2003	2004	2005	2006
22	11	21	13	21	19	17	16	11	15



d. Verfahrensdauer der erledigten Fälle in Monaten

Tabelle 33 d

Monate	-1	>1-2	>2-3	>3-6	>6-9	>9-12	>12-18	>18-24	>24-36	>36	Total
Berichtsjahr	2	1	3	4	0	0	0	0	0	0	10
Vorjahr	5	0	3	3	1	0	0	0	0	0	12

4.7 Kantonsgerichtsausschuss Aufsichtsverfahren in SchKG-Sachen

a. Geschäftsgang nach Gegenstand

Tabelle 34 a

Gegenstand	Von Vorjahren hängig	Neueingänge im Berichtsjahr	Total im Berichtsjahr hängig	Erledigt im Berichtsjahr	Ende Berichtsjahr hängig
Beschwerde 17 Abs.1 SchKG	6	24	30	26	4
Beschwerde 17 Abs.3 SchKG	0	1	1	1	0
Direkte Gesuche	2	5	7	7	0
Disziplinarsache	1	1	2	2	0
Übrige Fälle und Geschäfte	0	0	0	0	0
Total Verfahren	9	31	40	36	4

b. Erledigungsart nach Gegenstand

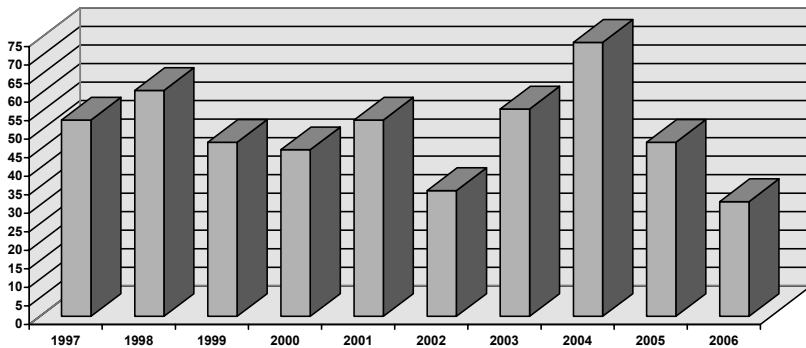
Tabelle 34 b

Gegenstand	Nicht- eintreten	Gut- heissung	Teilgut- heissung	Ab- weisung	Ab- schreibung	Disziplinar- entscheid	Total
Beschwerde 17 Abs.1 SchKG	7	6	1	7	5	0	26
Beschwerde 17 Abs.3 SchKG	0	0	0	1	0	0	1
Direkte Gesuche	0	5	0	2	0	0	7
Disziplinarsache	0	0	0	2	0	0	2
Übrige Fälle und Geschäfte	0	0	0	0	0	0	0
Total Erledigungen	7	11	1	12	5	0	36

c. Geschäftslast (Neueingänge) im Vergleich der letzten zehn Jahre

Tabelle 34 c

1997	1998	1999	2000	2001	2002	2003	2004	2005	2006
53	61	47	45	53	34	56	74	47	31



d. Verfahrensdauer der erledigten Fälle in Monaten

Tabelle 34 d

Monate	-1	>1-2	>2-3	>3-4	>4-6	>6-9	>9-12	>12-18	>18-24	>24	Total
Berichtsjahr	15	16	2	3	0	0	0	0	0	0	36
Vorjahr	26	12	5	0	1	0	0	0	0	0	44

4.8 Kantonsgerichtsausschuss Gerichtsverfahren in SchKG-Sachen

a. Geschäftsgang nach Gegenstand

Tabelle 35 a

Gegenstand	Von Vorjahren hängig	Neueingänge im Berichtsjahr	Total im Berichtsjahr hängig	Erledigt im Berichtsjahr	Ende Berichtsjahr hängig
Rechtsöffnung	14	60	74	63	11
Konkurs	1	13	14	12	2
Arrest	2	2	4	4	0
Nachlass	0	0	0	0	0
IPRG	0	0	0	0	0
Übrige Fälle	0	2	2	2	0
Total Verfahren	17	77	94	81	13

b. Erledigungsart nach Gegenstand

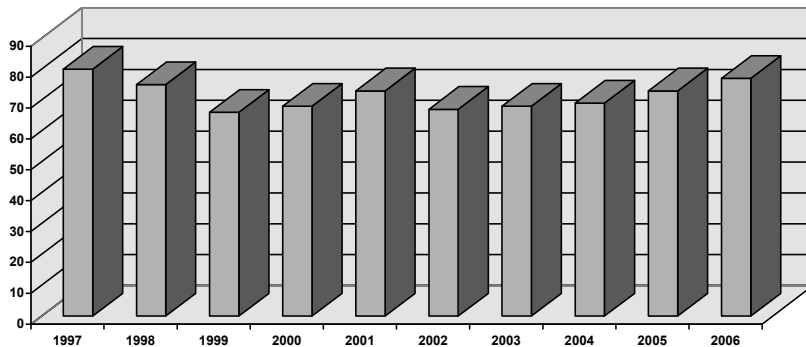
Tabelle 35 b

Gegenstand	Nichteintreten	Gutheissung	Teil- gutheissung	Abweisung	Abschreibung	Total
Rechtsöffnung	1	15	11	31	5	63
Konkurs	3	5	0	2	2	12
Arrest	0	1	2	1	0	4
Nachlass	0	0	0	0	0	0
IPRG	0	0	0	0	0	0
Übrige Fälle	1	1	0	0	0	2
Total Erledigungen	5	22	13	34	7	81

c. Geschäftslast (Neueingänge) im Vergleich der letzten zehn Jahre

Tabelle 35 c

1997	1998	1999	2000	2001	2002	2003	2004	2005	2006
80	75	66	68	73	67	68	69	73	77



d. Verfahrensdauer der erledigten Fälle in Monaten

Tabelle 35 d

Monate	-1	>1-2	>2-3	>3-4	>4-6	>6-9	>9-12	>12-18	>18-24	>24	Total
Berichtsjahr	36	25	11	4	5	0	0	0	0	0	81
Vorjahr	23	24	12	3	1	0	0	0	0	0	63

5. Beschwerdekammer Strafrechtliche Beschwerden

a. Geschäftsgang nach Vorinstanz

Tabelle 36 a

Vorinstanz	Von Vorjahren hängig	Neueingänge im Berichtsjahr	Total im Berichtsjahr hängig	Erlodigt im Berichtsjahr	Ende Berichtsjahr hängig
Staatsanwaltschaft	11	45	56	44	12
Jugend-anwaltschaft	0	0	0	0	0
Untersuchungsrichteramt	0	0	0	0	0
Kreispräsident	1	11	12	6	6
Bezirksgerichtspräsident	1	4	5	5	0
Kantonsgerichtspräsidium	0	0	0	0	0
Übrige Fälle	0	0	0	0	0
Total Verfahren	13	60	73	55	18

b. Erlodigungsart nach Gegenstand/Anfechtungsobjekt

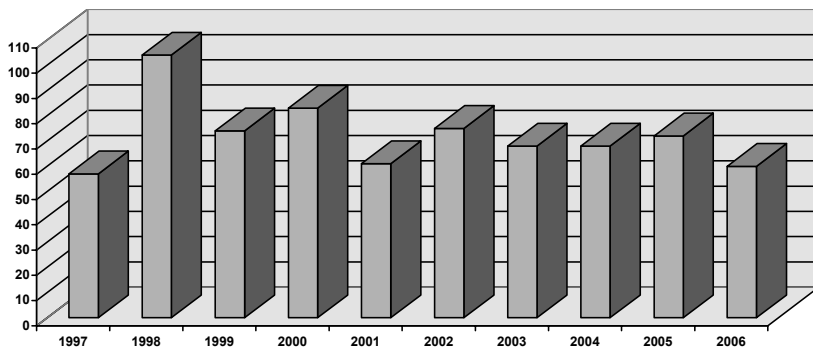
Tabelle 36 b

Gegenstand Anfechtungsobjekt	Nichteintreten	Gutheissung	Teilgut- heissung	Abweisung	Abschreibung	Total
Ablehnungsverfügung	0	1	0	5	0	6
Einstellungsverfügung	2	9	1	15	4	31
Anklageverfügung	3	0	0	2	0	5
Ergänzung Strafuntersuchung	0	0	0	0	0	0
Untersuchungshaft	0	0	0	0	1	1
Andere Untersuchungsmass.	0	0	0	0	0	0
Beschwerdeentscheid StA	1	0	0	3	0	4
Einstellung und Abtretung	1	0	1	1	0	3
Übrige Fälle	2	1	0	0	2	5
Total Erlodigungen	9	11	2	26	7	55

c. Geschäftslast (Neueingänge) im Vergleich der letzten zehn Jahre

Tabelle 36 c

1997	1998	1999	2000	2001	2002	2003	2004	2005	2006
57	104	74	83	61	75	68	68	72	60



d. Verfahrensdauer der erledigten Fälle in Monaten

Tabelle 36 d

Monate	-1	>1-2	>2-3	>3-4	>4-6	>6-9	>9-12	>12-18	>18-24	>24	Total
Berichtsjahr	12	11	8	10	10	4	0	0	0	0	55
Vorjahr	12	13	5	8	38	4	2	0	0	0	82

6. Jugendkammer Strafrechtliche Berufungen

a. Geschäftsgang nach Vorinstanz/Gegenstand

Tabelle 37 a

Vorinstanz Gegenstand	Von Vorjahren hängig	Neueingänge im Berichtsjahr	Total im Berichtsjahr hängig	Erledigt im Berichtsjahr	Ende Berichtsjahr hängig
Urteil Jugendanwalt	0	1	1	0	1
Urteil Jugendgericht *	0	0	0	0	0
Übrige Fälle	0	0	0	0	0
Total Verfahren	0	1	1	0	1

(* Bezirksgerichtsausschuss)

b. Erledigungsart nach Vorinstanz/Gegenstand

Tabelle 37 b

Vorinstanz Gegenstand	Nicht- eintreten	Gut- heissung	Teilgut- heissung	Ab- weisung	Ab- schreibung	Einstellung Rückweisung Teilung Überweisung Vereinigung	Total
Urteil Jugendanwalt	0	0	0	0	0	0	0
Urteil Jugendgericht	0	0	0	0	0	0	0
Übrige Fälle	0	0	0	0	0	0	0
Total Erledigungen	0	0	0	0	0	0	0

c. Geschäftslast (Neueingänge) im Vergleich der letzten zehn Jahre

Tabelle 37 c

1997	1998	1999	2000	2001	2002	2003	2004	2005	2006
1	1	2	0	3	2	1	1	0	1

d. Verfahrensdauer der erledigten Fälle in Monaten

Tabelle 37 d

Monate	-1	>1-2	>2-3	>3-4	>4-6	>6-9	>9-12	>12-18	>18-24	>24	Total
Berichtsjahr	0	0	0	0	0	0	0	0	0	0	0
Vorjahr	0	0	0	0	1	0	0	0	0	0	1

7. Kantonsgerichtspräsidium

7.1 Präsidium Zivilsachen

a. Geschäftsgang nach Gegenstand

Tabelle 38 a

Gegenstand	Von Vorjahren hängig	Neueingänge im Berichtsjahr	Total im Berichtsjahr hängig	Erlедigt im Berichtsjahr	Ende Berichtsjahr hängig
ZGB Personenrecht	0	0	0	0	0
ZGB Familienrecht	6	29	35	26	9
ZGB Erbrecht	1	3	4	3	1
ZGB Sachenrecht	3	3	6	6	0
OR	0	2	2	1	1
Übriges Zivilrecht	0	0	0	0	0
Vorsorgliche Massnahme	0	5	5	4	1
Vollstreckbarkeit und Vollzug	0	1	1	0	1
Schiedssache	0	1	1	1	0
Beweis	1	1	2	2	0
Befehlsverfahren	3	23	26	21	5
Moderation	0	0	0	0	0
Unentgeltliche Rechtspflege	6	73	79	67	12
Rechtshilfe	16	96	112	110	2
Übrige Fälle und Geschäfte	0	1	1	1	0
Total Verfahren	36	238	274	242	32

b. Erlедigungsart nach Gegenstand

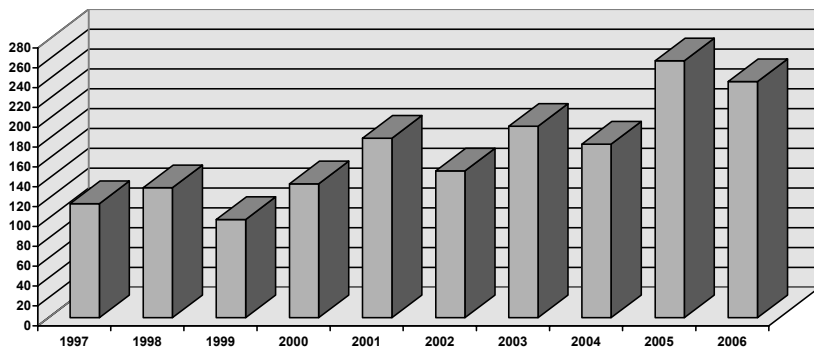
Tabelle 38 b

Gegenstand	Nicht- eintreten	Gut- heissung	Teilgut- heissung	Ab- weisung	Andere Erlедigung (Rechtshilfe)	Ab- schreibung	Total
ZGB Personenrecht	0	0	0	0	0	0	0
ZGB Familienrecht	1	3	9	5	0	8	26
ZGB Erbrecht	0	0	1	1	0	1	3
ZGB Sachenrecht	0	1	0	3	0	2	6
OR	0	1	0	0	0	0	1
Übriges Zivilrecht	0	0	0	0	0	0	0
Vorsorgliche Massnahme	0	1	0	0	0	3	4
Vollstreckbarkeit und Vollzug	0	0	0	0	0	0	0
Schiedssache	0	0	0	0	0	1	1
Beweis	0	1	0	0	0	1	2
Befehlsverfahren	1	7	0	9	0	4	21
Moderation	0	0	0	0	0	0	0
Unentgeltliche Rechtspflege	0	52	0	10	0	5	67
Rechtshilfe	0	0	0	14	96	0	110
Übrige Fälle und Geschäfte	0	0	0	0	0	1	1
Total Erlедigungen	2	66	10	42	96	26	242

c. Geschäftslast (Neueingänge) im Vergleich der letzten zehn Jahre

Tabelle 38 c

1997	1998	1999	2000	2001	2002	2003	2004	2005	2006
115	131	99	135	181	148	193	175	259	238



d. Verfahrensdauer der erledigten Fälle in Monaten

Tabelle 38 d

Monate	-1	>1-2	>2-3	>3-4	>4-6	>6-9	>9-12	>12-18	>18-24	>24	Total
Berichtsjahr	147	38	19	14	14	4	2	2	1	1	242
Vorjahr	148	42	24	11	11	7	0	0	0	0	243

7.2 Präsidium Strafsachen

a. Geschäftsgang nach Gegenstand

Tabelle 39 a

Gegenstand	Von Vorjahren hängig	Neueingänge im Berichtsjahr	Total im Berichtsjahr hängig	Erledigt im Berichtsjahr	Ende Berichtsjahr hängig
Strafmandat	0	4	4	4	0
Rechtshilfe	2	4	6	4	2
Übrige Fälle und Geschäfte	0	0	0	0	0
Total Verfahren	2	8	10	8	2

b.1. Erledigungsart nach Gegenstand

Tabelle 39 b 1

Gegenstand	Nichttreten	Gutheissung	Teilgutheissung	Abweisung	Abschreibung	Andere Erledigung (Rechtshilfe)	Strafmandat	Einstellung Rückweisung Teilung Überweisung Vereinigung	Total
Strafmandat	0	0	0	0	0	0	4	0	4
Rechtshilfe	0	0	0	0	0	4	0	0	4
Übrige Fälle und Geschäfte	0	0	0	0	0	0	0	0	0
Total Erledigungen	0	0	0	0	0	4	4	0	8

b.2. Sanktionen nach Deliktskategorie

Tabelle 39 b 2

Deliktskategorie Gegenstand (Hauptdelikt)	Gefängnis bedingt	Gefängnis unbedingt	Haft	Busse	Nebenstrafe Art. 51 -56 StGB	Massnahme (inkl. solche nach Art. 57 -61 StGB)	(Teil-) Freispruch, Absehen, Umgang von Strafe
Immaterialgüterrecht	0	0	0	2	0	1	0
Übrige Fälle	2	0	0	1	0	2	0
Total Sanktionen	2	0	0	3	0	3	0

(nur Strafmandate nach Art. 46a StPO)

C. Prozesshandlungen

a. Gesamtzahl der Prozesshandlungen im Vergleich der letzten zehn Jahre

Tabelle 40 a

1997	1998	1999	2000	2001	2002	2003	2004	2005	2006
7263	7694	7318	7090	8077	7281	9111	9903	9761	8641

b. Ausgesuchte Prozesshandlungen

Tabelle 40 b

Kammern	Strafregistermeldung	Strafregisterlöschung	Rechtskraftbescheinigung Rechtskraftzeugnis	Urteilsmitteilung an Zivilstandsämter	Urteilsmitteilung an andere Ämter/Dritte	Unentgeltliche Rechtspflege	Vorladung	Kostenvorschuss- verfügung
Justizaufsichtskammer (JAK)	0	0	0	0	0	0	0	1
Zivilkammer (ZK)	0	0	29	13	23	0	72	122
Strafkammer (SK)	25	11	1	0	0	0	37	0
Kantonsgerichtsausschuss (KGA)	4	14	44	0	0	8	8	57
Beschwerdekammer (BK)	0	0	3	0	0	2	0	0
Jugendkammer (JUK)	0	0	0	0	0	0	0	0
Kantonsgerichtspräsidium (P)	4	1	66	1	1	442	19	39
Total	33	26	143	14	24	452	136	219

D. Rechtsmittel ans Bundesgericht

a. Geschäftsgang nach Rechtsmittelverfahren

Tabelle 41 a

Rechtsmittelverfahren	Von Vorjahren hängig	Neueingänge im Berichtsjahr	Total im Berichtsjahr hängig	Erlедigt im Berichtsjahr	Ende Berichtsjahr hängig
Staatsrechtliche Beschwerde Zivilrecht	6	13	19	13	6
Staatsrechtliche Beschwerde Strafrecht	3	11	14	11	3
Staatsrechtliche Beschwerde SchKG	0	2	2	2	0
Staatsrecht. Beschwerde Verwaltungsrecht	0	0	0	0	0
Berufung Zivilrecht	4	10	14	11	3
Nichtigkeitsbeschwerde Zivilrecht	0	0	0	0	0
Nichtigkeitsbeschwerde Strafrecht	1	12	13	9	4
Rekurs SchKG	1	6	7	6	1
Verwaltungsgerichtliche Beschwerde	1	1	2	2	0
Total Rechtsmittelverfahren	16	55	71	54	17
Vorjahr	24	69	93	75	18

(allfällige Divergenzen bei den Zahlen der Ende des letzten Berichtsjahres hängigen und anfangs des neuen Berichtsjahres hängigen Fälle sind darauf zurückzuführen, dass für das Berichtsjahr relevante Entscheidungen des Bundesgerichts erst nach der Drucklegung der Statistik mitgeteilt werden)

b. Erledigungsart nach Rechtsmittelverfahren

Tabelle 41 b

Rechtsmittelverfahren	Nicht-eintreten	Gut-heissung	Teilgut-heissung	Ab-weisung	Ab-schreibung Rückzug	Total
Staatsrechtliche Beschwerde Zivilrecht	4	1	0	7	1	13
Staatsrechtliche Beschwerde Strafrecht	4	0	0	6	1	11
Staatsrechtliche Beschwerde SchKG	2	0	0	0	0	2
Staatsrecht. Beschwerde Verwaltungsrecht	0	0	0	0	0	0
Berufung Zivilrecht	0	0	2	9	0	11
Nichtigkeitsbeschwerde Zivilrecht	0	0	0	0	0	0
Nichtigkeitsbeschwerde Strafrecht	4	1	0	4	0	9
Rekurs SchKG	5	0	0	1	0	6
Verwaltungsgerichtliche Beschwerde	0	0	0	2	0	2
Total Erledigungen	19	2	2	29	2	54
Vorjahr	16	4	0	47	8	75

c. Rechtsmittel (Neueingänge) im Vergleich der letzten zehn Jahre

Tabelle 41 c

1997	1998	1999	2000	2001	2002	2003	2004	2005	2006
90	84	118	64	79	62	63	75	69	55

