

Jahresbericht 2007
des
Kantonsgerichtes von Graubünden

An den Grossen Rat des Kantons Graubünden

Sehr geehrter Herr Landespräsident
Sehr geehrte Damen und Herren

Wir beehren uns, Ihnen gemäss Art. 59 Abs. 2 des Gerichtsorganisationsgesetzes über die Tätigkeit des Kantonsgerichtes von Graubünden im Jahre 2007 Bericht zu erstatten.

Allgemeine Bemerkungen

1. Personelles

Präsident: Brunner Norbert, Dr. iur., von Domat/Ems, in Domat/Ems

Vizepräsidenten: Bochsler Werner, Dr. iur., von Oberwil-Lieli AG und Chur, in Chur
Schlenker Urs, lic. iur., von St. Gallen SG, in Chur

Richterinnen/
Richter: Heinz-Bommer Cornelia, Dr. iur., von Flerden, Sils i. D. und Wängi TG, in Thusis
Rehli Rudolf, Dr. iur., von Maienfeld, in Chur
Sutter-Ambühl Lini, lic. iur., von Bretzwil BL, in Roveredo
Riesen-Bienz Beatrice, lic. iur., von Sta. Maria Val Müstair und Rüscheegg BE, in Chur
Tomaschett-Murer Regula, lic. iur., von Trun, in Chur
Giger Florian, von Nesslau SG, in Zizers
Möhr Marco, Dr. iur., von Maienfeld, in Chur
Hubert Fridolin, lic. iur., von Vals, in Vals
Zinsli Gian Reto, lic. iur., von Safien und Urmein, in Chur
Michael Dürst Ursula, lic. iur., von Pagig und Linthal GL, in Zizers

Aktuarinnen/ Aktuare:	Engler Leo, Dr. iur., von Zizers, in Landquart Crameri Edgardo, lic. iur., von Poschiavo, in Haldenstein Conrad Andreas, lic. iur., von Sils i. D., in Sils i. D. Blöchlinger Pius, lic. iur., von Goldingen SG, in Chur Mosca Pally Seraina, lic. iur., von Sent, in Chur Duff Walser Alice, lic. iur., von Sumvitg und Quarten- Quinten SG, in Chur Thöny Petra, lic. iur., von St. Antönien-Ascharina, in Landquart
Kanzleichefin:	Rudin Sibylle, von Basel BS, in Chur
Kaufmännische Angestellte:	Aggeler Daniela, von Mels-Weisstannen SG, in Chur (bis 31. 10. 2007) Juon Riccarda, von Versam, in Chur (seit 1. 12. 2007) Jost-Belz Karin, von Lantsch/Lenz und Seewis i. Pr., in Chur

Am 1. Januar 2007 hat die neu gewählte nebenamtliche Kantonsrichterin lic. iur. Ursula Michael Dürst ihre Tätigkeit aufgenommen. – Die kaufmännische Mitarbeiterin Daniela Aggeler hat ihre Stelle auf den 31. Oktober 2007 gekündigt. Als Ersatz für sie wurde mit Arbeitsbeginn 1. Dezember 2007 Riccarda Juon, Chur, gewählt. – Weitere Änderungen gab es weder in der Zusammensetzung des Gerichtes noch bei dessen Mitarbeiterinnen und Mitarbeitern zu verzeichnen.

Als Praktikantinnen bzw. Praktikanten wurden beschäftigt: im 1. Halbjahr lic. iur. Matias Bänziger, Trimmis, und lic. iur. Andrea Trüssel, Chur, sowie im 2. Halbjahr lic. iur. Sandra Hofmann, Chur, und lic. iur. Mario Thöny, Bad Ragaz. Überdies wurde eine grössere Zahl von Aktuarinnen und Aktuaren ad hoc beigezogen.

2. Zusammensetzung der Kammern und Ausschüsse

Kammern

Justizaufsichtskammer

Brunner

Bochsler, Schlenker, Rehli,
Sutter-Ambühl

Zivilkammer I

Brunner/Bochsler/Schlenker

Rehli, Sutter-Ambühl, Tomaschett-
Murer, Giger

Zivilkammer II

Brunner/Bochsler/Schlenker

Heinz-Bommer, Riesen-Bienz,
Hubert, Zinsli

Ausschüsse

Strafsachen/Jugendkammer

Schlenker

Möhr, Michael Dürst

Zivilsachen

Brunner

Riesen-Bienz, Hubert

SchKG Gerichtsverfahren

Schlenker

Möhr, Michael Dürst

SchKG Aufsichtsverfahren

Brunner

Heinz-Bommer, Tomaschett-Murer

Beschwerdekammer

Bochsler

Rehli, Hubert

Verwaltungssachen

Bochsler

Rehli, Hubert

3. Justizverwaltung

a) EDV

Die Gerichtsinformatik der beiden kantonalen Gerichte wird seit 2005 mit Erfolg beim Amt für Informatik (AfI) des Kantons Graubünden betrieben. Die guten Erfahrungen haben nunmehr acht der elf Bezirksgerichte bewogen, ihren Netzwerk- und Serverbetrieb künftig ebenfalls durch das AfI betreuen zu lassen. Die Umsetzung des Vorhabens obliegt dem Bezirksgericht Plessur in Zusammenarbeit mit dem EDV-Ausschuss der Bezirksgerichte und dem AfI. Die Vorfinanzierung samt späterer anteilmässiger Weiterverrechnung an die beteiligten Bezirksgerichte erfolgt ebenfalls über das Bezirksgericht Plessur, dem durch die Justizaufsichtskammer mit Beschluss vom 4. Dezember 2007 in Übereinstimmung mit den Empfehlungen der kantonalen Finanzkontrolle ein entsprechender Projektkredit eingeräumt wurde.

Darüber hinaus wurden im Jahre 2007 Vorarbeiten geleistet, um nach einer entsprechenden Testphase bei den dem AfI angeschlossenen Bezirksgerichten sowie beim Kantonsgericht die Version 3 der Informatik-Gerichtslösung Tribuna aufzuschalten.

b) PKG

Im Frühjahr bzw. Herbst 2007 sind die beiden Bände 2005 und 2006 der *Praxis des Kantonsgerichtes von Graubünden (PKG)* erschienen. Ende Jahr erfolgte schliesslich auch noch die Publikation des Generalregisters zu den PKG-Jahrgängen 2002–2006.

c) Umzug

Wegen grösserer Renovationsarbeiten steht die Liegenschaft «Altes Gebäu» an der Poststrasse 14 in Chur, in welcher das Kantonsgericht bislang untergebracht war, ab April 2008 für ein bis zwei Jahre nicht mehr zur Verfügung. Da das Objekt auch unter Berücksichtigung des durch die Justizreform II bedingten grösseren Raumbedarfs nach wie vor als Sitz eines Obergerichtes bestens geeignet ist und die Eigentümerin, die Graubündner Kantonalbank, gewillt ist, es dem Kantonsgericht langfristig zu vermieten, und dies zu einem Sonderzinssatz, ist vorgesehen, nach Abschluss der Innenrenovation an den bisherigen Standort zurückzukehren. Für die Zwischenzeit überlässt die Graubündner Kantonalbank

dem Kantonsgericht zu günstigen Bedingungen die Liegenschaft «Villa Köhl» an der Engadinstrasse 24. An ihrer Sitzung vom 4. Dezember 2007 ermächtigte die Justizaufsichtskammer den Kantonsgerichtspräsidenten, für beide Objekte die im Entwurf vorliegenden Mietverträge zu unterzeichnen, was denn auch geschah. – In der Karwoche 2008 ist der Umzug an die neue Adresse reibungslos erfolgt.

4. Aufsichtstätigkeit

a) Allgemeines

Das Kantonsgericht liess sich auch dieses Jahr im Sinne von Art. 32 Abs. 2 GVG von den Kreisämtern und den Bezirksgerichten über ihre Tätigkeit Bericht erstatten. Die detaillierten Angaben über die Geschäftslast finden Sie in den Tabellen 1 bis 22, die auch darüber Auskunft geben, wie sich die Zahl der neu eingegangenen Fälle in den letzten 10 Jahren entwickelt hat.

Zur Kontrolle der Geschäftsführung und der Verfahrensdauer wurde nebst den Angaben über die Geschäftslast eine Begründung für die Prozessdauer bei all jenen Fällen verlangt, die, je nach Verfahrensart, vor einem bestimmten Zeitpunkt anhängig gemacht wurden und Ende Berichtsjahr noch nicht abgeschlossen waren. Die Berichterstattung und die Angaben über die meldepflichtigen Verfahren wurden geprüft. Dabei konnte festgestellt werden, dass sich die Zahl der meldepflichtigen Fälle im Rahmen der üblichen Geschäftsabwicklungen hält bzw. vertretbare Gründe für Verzögerungen vorliegen.

Es mussten denn auch weder gegenüber Angehörigen der Kreis- noch der Bezirksämter Disziplinarverfahren eingeleitet werden.

Unter den 54 Gesuchen und Beschwerden, welche die Justizaufsichtskammer im Jahre 2007 behandelte, befanden sich 27 Begehren um Bezeichnung eines unbefangenen Richters sowie 2 Anzeigen wegen formeller Rechtsverweigerung bzw. Rechtsverzögerung. Bei den übrigen 25 Geschäften ging es vor allem um Gesuche im Bereich der Justizverwaltung. Nähere Angaben – insbesondere zur Art der Erledigung – finden Sie in der Tabelle 24.

An der Kreispräsidentinnen- und Kreispräsidententagung vom 28./29. September 2007 referierte Kantonsgerichtspräsident Brunner zur Revision des Vormundschaftswesens.

Gegen Ende des Berichtsjahres wurde der Justizaufsichtskammer eine weitere Vereinbarung über die Schaffung einer gemeinsamen Vormundschaftsbehörde zur Genehmigung unterbreitet, jene der Kreise Klo-

sters und Davos. Die Zustimmung erfolgte mit Beschluss vom 21. Januar 2008.

b) Kreisschreiben / Weisungen etc.

Im Rahmen der Justizreform I hatte die Justizaufsichtskammer im November 2000 für die verschiedenen Funktionsträger der Bezirksgerichte (die Präsidentinnen und Präsidenten, die vollamtlichen Vizepräsidentinnen und Vizepräsidenten, die Aktuarinnen und Aktuare, die Kanzleichefinnen und Kanzleichefs sowie die Kanzleimitarbeiterinnen und Kanzleimitarbeiter) die objektive Einreihung in die Gehaltsklassen gemäss kantonalem Besoldungssystem vorgenommen. Im Jahre 2006 ersuchte das Kantonsgerichtspräsidium das Personal- und Organisationsamt des Kantons Graubünden (POA), die bestehende Regelung zu überprüfen und bereinigte Einreihungsvorschläge zu unterbreiten. Das POA liess sich hierbei von einer auswärtigen Beratungsfirma begleiten, einer Spezialistin in den Bereichen Gehaltsmanagement, Führung und Organisation. Nach Eingang des Berichtes des POA im April 2007 konnten die Vertreter der Bezirksgerichtspräsidentenkonferenz sowie die kantonale Finanzkontrolle hierzu Stellung nehmen. Mit Beschluss vom 4. September 2007 befand dann die Justizaufsichtskammer abschliessend in der Angelegenheit.

c) Kreisämter

Bei den Kreispräsidentinnen und Kreispräsidenten als Vermittlern gingen im Berichtsjahr 1008 Vermittlungsbegehren ein (im Vorjahr 967). Erledigt wurden 1022 (1020) Verfahren, wobei in 456 (442) Fällen der Leitschein ausgestellt wurde. Während im Vorjahr bei den Kreispräsidenten als Einzelrichtern 105 Klagen eingereicht wurden, waren es im Jahre 2007 91. 94 (102) wurden erledigt, wovon 32 (33) durch Urteil. Weitere Angaben finden Sie in der Tabelle 2.

Überdies waren bei den Kreisämtern insgesamt 6834 (6625) andere Zivilsachen anhängig, wovon 6445 (6296) neue Fälle. Erledigt wurden 6439 (6236), so dass Ende Berichtsjahr noch 395 (389) Fälle hängig waren. Unter den erledigten Verfahren sind 246 (272) Befehlsverfahren, 73 (67) allgemeine Amtsverbote, 2604 (2643) Bussverfahren wegen Widerhandlungen gegen allgemeine Amtsverbote und 312 (265) Beweissicherungsverfahren zu verzeichnen. Fälle nichtstreitiger Gerichtsbarkeit wurden aus dem Gebiet des Erbrechts 2979 (2769), aus dem Gebiet des Sachenrechts 99 (107) behandelt (Tabelle 3).

Die Zahl der durch die Kreispräsidentinnen und Kreispräsidenten erledigten Ehrverletzungsverfahren beträgt 48 (43); davon wurde in 2 Fällen Anklage erhoben und die Sache dem Bezirksgerichtsausschuss zur Beurteilung überwiesen; im Vorjahr geschah dies in 5 Fällen (Tabelle 4). Die Zahl der neu angehobenen Strafmandatsverfahren hat sich gesamthaft gesehen nicht wesentlich verändert. Bei den Übertretungen waren es im Vorjahr 4817, im Berichtsjahr 4467 neue Fälle. In den insgesamt 4463 (5033) durch die Kreispräsidentinnen und Kreispräsidenten erledigten Verfahren wegen Übertretungen wurden 4176 (4696) Strafmandate erlassen. Dagegen wurden 94 (102) Einsprachen erhoben. Im Strafmandatsverfahren bei Verbrechen und Vergehen waren 3062 Neueingänge zu verzeichnen, während es im Vorjahr 2677 waren. 2879 (2860) Fälle wurden erledigt, wobei 2870 (2841) mit einem Strafmandat endeten; dagegen wurden 83 (94) Einsprachen erhoben (Tabelle 5).

Die Gesamtbelastung der Kreisämter ist aus Tabelle 1 ersichtlich.

d) Bezirksgerichte

Bei den Bezirksgerichten (Zivilkammer) wurden 307 (im Vorjahr 306) Zivilrechtsstreitigkeiten neu angehoben, während es bei den Bezirksgerichtsausschüssen 26 (22) und bei den Bezirksgerichtspräsidien 101 (98) neue Klagen waren. Insgesamt ergibt dies 434 (426) neue Fälle. Von den aus dem Vorjahr übernommenen Verfahren und den neu anhängig gemachten Prozessen erledigten die Bezirksgerichte 335 (334), davon 71 (85) Scheidungsverfahren, die Bezirksgerichtsausschüsse 27 (32) und die Bezirksgerichtspräsidien 102 (107). Pendent bleiben insgesamt 336 Fälle; im Vorjahr waren es noch 366. Für Einzelheiten wird auf die Tabelle 7 verwiesen.

Gemäss Tabelle 8 waren bei den Bezirksgerichten, den Bezirksgerichtsausschüssen und den Bezirksgerichtspräsidien insgesamt 1166 (im Vorjahr 1151) Verfahren der nichtstreitigen Gerichtsbarkeit hängig, wovon 855 (874) neue Fälle. 888 (841) wurden abgeschlossen, darunter 416 (398) Scheidungsverfahren, so dass Ende Berichtsjahr noch 278 (310) Fälle anhängig waren.

Im übrigen Bereich des Zivilrechts wurden durch die Bezirksgerichtsausschüsse und die Bezirksgerichtspräsidien 106 (im Vorjahr 93) Verfahren abgeschlossen. Nähere Angaben enthält die Tabelle 10.

In Zivilsachen nahmen die Bezirksgerichtspräsidien schliesslich noch 276 (im Vorjahr 251) Rechtshilfehandlungen vor (Tabelle 9). Ausserdem behandelten sie 395 (479) Gesuche um Gewährung der unentgeltlichen Rechtspflege (Tabelle 10).

Auf dem Gebiet des Schuldbetreibungs- und Konkursrechtes behandelten die Bezirksgerichtsausschüsse 8 (13) der 11 (13) Nachlassgesuche, während von den bei den Bezirksgerichtspräsidien anhängigen 1755 (1904) Fällen 1612 (1768) erledigt wurden. Hierbei handelte es sich um 973 (999) Rechtsöffnungsverfahren, 474 (573) Konkursverfahren, 45 (51) Arrestverfahren, 84 (114) Verfahren betreffend Feststellung neuen Vermögens sowie um 36 (31) weitere Verfahren. Nähere Angaben enthält die Tabelle 11.

Bei den Bezirksgerichten (Strafkammer) wurden im ordentlichen Strafverfahren von insgesamt 53 Fällen (im Vorjahr 65) 30 (47) erledigt, so dass Ende 2007 noch 23 (18) anhängig waren, während durch die Bezirksgerichtsausschüsse von 196 gewöhnlichen Strafsachen (im Vorjahr 215) 133 (171) abgeschlossen wurden, so dass hier 63 (44) unerledigt blieben (Tabelle 12). Über die weitere strafrechtliche Tätigkeit der Bezirksgerichtsausschüsse und der Bezirksgerichtspräsidien geben die Tabellen 13 bis 17 Auskunft.

Die Gesamtbelastung der Bezirksämter (Zivilkammer, Strafkammer, Ausschuss und Präsidium) ist aus Tabelle 6 ersichtlich.

e) Betreibungs- und Konkursämter

Im ganzen Kanton wurden im Berichtsjahr 39756 (im Vorjahr 42115) Zahlungsbefehle ausgestellt. Fortsetzungsbegehren wurden 25526 (27225) eingereicht. Es wurden 16972 (17506) Pfändungen vollzogen und 1050 (1163) Konkursandrohungen erlassen. Die Zahl der ausgestellten Arresturkunden betrug 48 (58), jene der Retentionsurkunden 25 (37). Bei den Verwertungen war gegenüber dem Vorjahr ein Rückgang von 313 auf 263 zu verzeichnen, während die Zahl der Pfandausfall- und Verlustscheine von 11041 auf 9298 zurückgegangen ist. Die Verlustsumme belief sich dabei auf 30,19 Millionen Franken (46,39 Millionen). Es wurden insgesamt 138 (164) Konkurse eröffnet. 127 (151) Konkursverfahren konnten abgeschlossen werden, wobei die Verlustsumme von 24,15 Millionen Franken auf einen Betrag von 31,24 Millionen Franken angestiegen ist. Die Zahl der neu eingetragenen Eigentumsvorbehalte betrug 241 (190), mit einer Restkaufsumme der protokollierten Verträge von 22,96 Millionen Franken gegenüber 11,58 Millionen Franken im Jahre 2006. Ende 2007 bestanden noch 2261 (2575) Einträge. Weitere Angaben können den Tabellen 18 bis 22 entnommen werden.

Der Kantonsgerichtsausschuss als Aufsichtsbehörde über Schuldbetreibung und Konkurs liess die 39 Betreibungsämter und 11 Konkursämter inspizieren und sich darüber Bericht erstatten. Vorkommnisse besonderer

Art wurden dabei nicht festgestellt. – Auf Anordnung der Aufsichtsbehörde wurden überdies bei sämtlichen Betreibungsämtern die Eigentumsvorbehaltsregister bereinigt; alle Vorbehalte, die vor dem 1. Januar 2002 eingetragen worden waren und gegen deren Löschung auf entsprechende Publikation hin keine frist- und formgerechten Einsprachen eingingen, wurden per 31. März 2007 gelöscht. – Wie seit Jahren üblich fand schliesslich auch im Herbst 2007 (am 26. Oktober) wiederum ein Instruktionskurs für Betreibungs- und Konkursbeamtinnen und -beamte statt. Er befasste sich mit dem Thema «Schuldbetreibung und Konkurs und elektronische Datenverarbeitung». – Mit Beschluss des Kantonsgerichtsausschusses als Aufsichtsbehörde über Schuldbetreibung und Konkurs vom 26. März 2007 wurden nach über zehn Jahren die Entschädigungen jener Personen leicht angehoben, welche bei den Betreibungs- und Konkursämtern die Beratungs- und Inspektionstätigkeit wahrnehmen.

Über die Zahl, den Gegenstand sowie die Art der Erledigung der Gesuche und Beschwerden an die Aufsichtsbehörde gibt die Tabelle 34 Aufschluss, während die Tabelle 35 über die Weiterzüge in den Gerichtsverfahren Auskunft gibt.

Disziplinarverfahren mussten im Jahre 2007 keine eröffnet werden.

5. Geschäftslast des Kantonsgerichtes

Das Kantonsgericht als Gesamtgericht ist im Berichtsjahr nicht zusammengetreten.

Die Justizaufsichtskammer behandelte an sieben Sitzungen und teilweise in Form von Zirkulationsbeschlüssen die ihr zugewiesenen Verwaltungsgeschäfte sowie die bei ihr eingegangenen Gesuche und Beschwerden (vgl. hierzu auch die Angaben im Abschnitt Aufsichtstätigkeit sowie in der Tabelle 24). Ebenso liess sie sich gegenüber der Regierung und einzelnen Departementen zu verschiedenen Gesetzesentwürfen des Bundes und des Kantons sowie zu parlamentarischen Vorstössen vernehmen.

Die Zivil- und die Strafkammer verzeichneten insgesamt 59 (im Vorjahr 68) Sitzungstage, während die Sitzungen des Kantonsgerichtsausschusses und der Beschwerdekammer zusammen 23 (im Vorjahr 30½) Tage beanspruchten. Daneben führten die Vorsitzenden in 22 Fällen Einigungsverhandlungen durch.

Nachdem im Jahre 2005 bei den Neueingängen im Zehnjahresvergleich ein Höchststand (756 Fälle) erreicht worden war, gingen sie 2006 auf 689 zurück. 2007 war dann noch einmal ein gewisser Rückgang zu verzeichnen, nämlich auf 647 neue Fälle. Über die Jahre gesehen sind solche Schwankungen indessen nicht derart auffällig, dass sie Anlass für

nähere Abklärungen oder gar für die Ergreifung konkreter Massnahmen geben könnten. Zusammen mit den aus dem Jahre 2006 übernommenen 165 Fällen waren im Berichtsjahr somit beim Kantonsgericht insgesamt 812 (im Vorjahr 881) Fälle anhängig. Davon wurden 695 (716) erledigt, so dass Ende 2007 noch 117 (165) Fälle nicht abgeschlossen waren.

Nicht besonders hervorgehoben werden muss, dass mit der Abnahme der Geschäftslast auch Einbussen bei der Erhebung von Gebühren verbunden sind.

Weitere Hinweise zur Geschäftslast und zur Art der Erledigung der hängigen Fälle können den Tabellen 23–40 sowie den darin integrierten Diagrammen entnommen werden. In Fussnoten zu den Tabellen 27 und 39 finden sich überdies Angaben zu den statistischen Auswirkungen des Umstandes, dass die erstinstanzliche Zuständigkeit des Kantonsgerichts in Strafsachen seit dem 1. Januar 2007 weggefallen ist.

Hinsichtlich der Verfahrensdauer ergaben sich gegenüber den Vorjahren keine derartigen Abweichungen, dass sich nähere Hinweise aufdrängen würden. Es kann vielmehr auf die allgemeinen Anmerkungen im letztjährigen Jahresbericht verwiesen werden.

Das im Rahmen der Gerichtsreform II neu geschaffene Gerichtsorganisationsgesetz vom 31. August 2006 (GOG) führte zu zahlreichen Änderungen anderer Erlasse, so auch der Zivilprozessordnung (ZPO). Unter den auf den 1. April 2007 in Kraft gesetzten Bestimmungen ist an dieser Stelle etwa jene zu erwähnen, wonach es den Gerichten erlaubt ist, ein Urteil einzig im Dispositiv (ohne Begründung) oder lediglich mit einer Kurzbegründung mitzuteilen. Den Parteien ist es allerdings unbenommen, nachträglich immer noch eine vollständig begründete Urteilsausfertigung zu verlangen. Nur wenn sie hiervon absehen, ergeben sich für die Gerichte also Verfahrenserleichterungen.

Beim schweizerischen Bundesgericht wurden gegen Urteile der Kammern und Ausschüsse des Kantonsgerichtes 49 (im Vorjahr 55) Rechtsmittel eingelegt. Zusammen mit den aus dem Vorjahr übernommenen Fällen waren dadurch insgesamt 66 (71) Verfahren beim Bundesgericht anhängig. Von den 56 (54) beurteilten Rechtsmitteln wurden 5 (4) ganz oder teilweise gutgeheissen, das sind bescheidene 8,92 Prozent; die übrigen Rechtsmittel wurden abgewiesen oder abgeschrieben, oder es wurde darauf nicht eingetreten. In 10 (17) Fällen steht der höchstrichterliche Entscheid noch aus. Näheres zu den Weiterzügen ersehen Sie aus der Tabelle 41, die den durch das Bundesgerichtsgesetz vom 17. Juni 2005 (BGG, in Kraft seit dem 1. Januar 2007) in diesem Bereich geschaffenen Änderungen angepasst wurde. Eine weitere Auswirkung des BGG ist, dass seit dem 1. Januar 2007 sämtliche Entscheidungen der Kammern und Ausschüsse des Kantonsgerichts mit der entsprechenden Rechtsmittelbelehrung versehen werden müssen.

Wir ersuchen Sie um Genehmigung des Rechenschaftsberichtes 2007.

Genehmigen Sie, sehr geehrter Herr Landespräsident, sehr geehrte Damen und Herren, die Versicherung unserer vorzüglichen Hochachtung.

Namens des Kantonsgerichtes

Der Präsident Der Aktuar
Dr. N. Brunner Dr. L. Engler

Statistischer Teil

I. KREISPRÄSIDENTEN

A. Gesamtübersicht

a. Geschäftsgang

Tabelle 1 a

Kreis	Von Vorjahren hängig	Neueingänge im Berichtsjahr	Total im Berichtsjahr hängig	Erledigt im Berichtsjahr	Ende Berichtsjahr hängig
1 Alvaschein	41	248	289	250	39
2 Avers	0	12	12	11	1
3 Belfort	1	100	101	95	6
4 Bergün	9	78	87	81	6
5 Bregaglia	1	174	175	166	9
6 Brusio	12	154	166	144	22
7 Cadi	25	427	452	405	47
8 Calanca	6	52	58	45	13
9 Chur	254	4185	4439	4089	350
10 Churwalden	12	96	108	92	16
11 Davos	71	637	708	636	72
12 Domleschg	17	308	325	286	39
13 Fünf Dörfer	99	738	837	714	123
14 Ilanz	32	399	431	374	57
15 Jenaz	2	89	91	84	7
16 Klosters	25	250	275	248	27
17 Küblis	4	224	228	223	5
18 Lumnezia/Lugnez	8	158	166	159	7
19 Luzein	13	51	64	35	29
20 Maienfeld	34	295	329	303	26
21 Mesocco	249	633	882	759	123
22 Oberengadin	146	1222	1368	1171	197
23 Poschiavo	15	130	145	118	27
24 Ramosch	19	193	212	193	19
25 Rhäzüns	47	498	545	488	57
26 Rheinwald	8	167	175	171	4
27 Roveredo	162	1243	1405	1222	183
28 Rueun	3	97	100	94	6
29 Safien	1	7	8	8	0
30 Schams	0	227	227	220	7
31 Schanfigg	0	275	275	275	0
32 Schiers	51	235	286	277	9
33 Seewis	4	46	50	47	3
34 Suot Tasna	14	171	185	170	15
35 Surses	10	274	284	260	24
36 Sur Tasna	12	180	192	183	9
37 Thusis	24	437	461	442	19
38 Trins	17	303	320	301	19
39 Val Müstair	7	110	117	108	9
Total	1455	15123	16578	14947	1631
Vorjahr	1834	14915	16749	15294	1455

b. Erledigte Fälle nach Verfahren

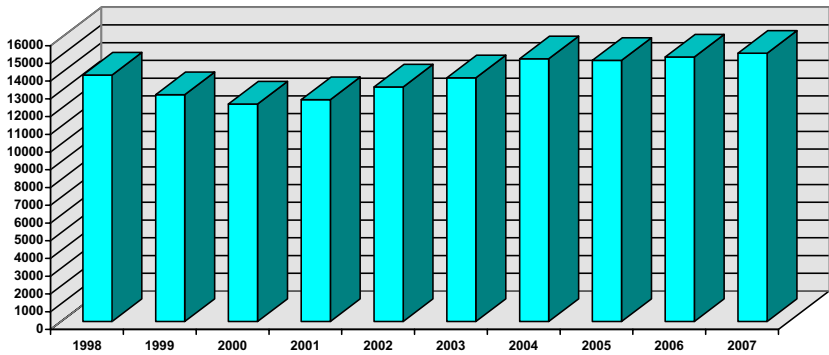
Tabelle 1 b

Kreis	Zivilverfahren			Strafverfahren		Total
	Sühneverfahren Art. 63 ff. ZPO	Einzelrichterverfahren Art. 16/78 ff. ZPO	Andere Zivilverfahren	Ehrverletzung, UWG	Strafmandatsverfahren	
1 Alvaschein	20	0	86	0	144	250
2 Avers	0	0	5	0	6	11
3 Belfort	8	1	52	0	34	95
4 Bergün	6	2	42	0	31	81
5 Bregaglia	4	0	31	0	131	166
6 Brusio	3	0	25	0	116	144
7 Cadi	36	3	265	0	101	405
8 Calanca	3	0	33	2	7	45
9 Chur	178	9	2662	7	1233	4089
10 Churwalden	12	2	15	1	62	92
11 Davos	47	1	255	1	332	636
12 Domleschg	18	1	111	1	155	286
13 Fünf Dörfer	84	13	291	4	322	714
14 Ilanz	25	5	177	10	157	374
15 Jenaz	6	4	14	0	60	84
16 Klosters	28	0	97	3	120	248
17 Küblis	13	0	53	0	157	223
18 Lumnezia/Lugnez	13	0	95	0	51	159
19 Luzein	2	2	31	0	0	35
20 Maienfeld	34	3	122	4	140	303
21 Mesocco	20	0	86	1	652	759
22 Oberengadin	116	8	434	0	613	1171
23 Poschjavo	3	1	54	1	59	118
24 Ramosch	8	0	63	0	122	193
25 Rhäzüns	98	7	144	2	237	488
26 Rheinwald	4	0	16	0	151	171
27 Roveredo	61	10	183	4	964	1222
28 Rueun	5	1	60	0	28	94
29 Safien	1	0	4	0	3	8
30 Schams	5	0	37	0	178	220
31 Schanfigg	41	1	122	1	110	275
32 Schiers	6	0	209	0	62	277
33 Seewis	4	0	21	0	22	47
34 Suot Tasna	11	0	73	0	86	170
35 Surses	10	1	55	2	192	260
36 Sur Tasna	11	2	60	2	108	183
37 Thusis	33	13	198	2	196	442
38 Trins	39	6	118	0	138	301
39 Val Müstair	6	0	40	0	62	108
Total	1022	96	6439	48	7342	14947
Vorjahr	1020	102	6236	43	7893	15294

c. Gesamtgeschäftslast (Neueingänge) im Vergleich der letzten zehn Jahre

Tabelle 1 c

1998	1999	2000	2001	2002	2003	2004	2005	2006	2007
13899	12791	12265	12504	13221	13737	14817	14727	14915	15123



B. Zivilsachen

1. Kreispräsident als Vermittler und Einzelrichter

a. Geschäftsgang

Tabelle 2 a

Kreis	als Vermittler Art.63 ff. ZPO					als Einzelrichter Art.16/78 ff. ZPO				
	Von Vor-jahren hängig	Neuein-gänge im Berichts-jahr	Total im Berichts-jahr hängig	Erledigt im Berichts-jahr	Ende Berichts-jahr hängig	Von Vor-jahren hängig	Neuein-gänge im Berichts-jahr	Total im Berichts-jahr hängig	Erledigt im Berichts-jahr	Ende Berichts-jahr hängig
1 Alvaschein	6	25	31	20	11	0	1	1	0	1
2 Avers	0	0	0	0	0	0	0	0	0	0
3 Belfort	1	9	10	8	2	0	1	1	1	0
4 Bergün	1	6	7	6	1	0	2	2	2	0
5 Bregaglia	1	6	7	4	3	0	0	0	0	0
6 Brusio	1	4	5	3	2	0	0	0	0	0
7 Cadi	8	36	44	36	8	1	2	3	3	0
8 Calanca	1	4	5	3	2	0	0	0	0	0
9 Chur	49	167	216	178	38	0	9	9	9	0
10 Churwalden	4	11	15	12	3	0	2	2	2	0
11 Davos	19	47	66	47	19	0	2	2	1	1
12 Domleschg	4	17	21	18	3	0	2	2	1	1
13 Fünf Dörfer	17	88	105	84	21	5	12	17	13	4
14 Ilanz	9	22	31	25	6	1	4	5	5	0
15 Jenaz	2	4	6	5	1	0	4	4	4	0
16 Klosters	7	28	35	28	7	0	1	1	0	1
17 Küblis	2	13	15	13	2	0	0	0	0	0
18 Lumnezia/Lugnez	3	13	16	13	3	0	0	0	0	0
19 Luzein	1	3	4	3	1	0	0	0	0	0
20 Maienfeld	7	33	40	34	6	0	3	3	3	0
21 Mesocco	9	25	34	20	14	0	0	0	0	0
22 Oberengadin	49	120	169	116	53	5	8	13	8	5
23 Poschiavo	0	4	4	3	1	1	0	1	1	0
24 Ramosch	5	9	14	8	6	0	0	0	0	0
25 Rhäzüns	24	91	115	98	17	1	7	8	7	1
26 Rheinwald	1	3	4	4	0	0	0	0	0	0
27 Roveredo	30	43	73	61	12	4	11	15	10	5
28 Rueun	1	5	6	5	1	0	1	1	1	0
29 Safien	0	1	1	1	0	0	0	0	0	0
30 Schams	0	5	5	5	0	0	0	0	0	0
31 Schanfigg	0	41	41	41	0	0	1	1	1	0
32 Schiers	2	8	10	6	4	0	0	0	0	0
33 Seewis	1	3	4	4	0	0	0	0	0	0
34 Suot Tasna	3	14	17	11	6	0	0	0	0	0
35 Sursee	3	10	13	10	3	0	1	1	1	0
36 Sur Tasna	4	12	16	11	5	0	2	2	2	0
37 Thusis	12	29	41	33	8	5	8	13	13	0
38 Trins	5	38	43	39	4	0	7	7	6	1
39 Val Müstair	0	11	11	6	5	0	0	0	0	0
Total	292	1008	1300	1022	278	23	91	114	94	20
Vorjahr	345	967	1312	1020	292	20	105	125	102	23

b. Erledigungsart

Tabelle 2 b

Kreis	als Vermittler Art.63 ff. ZPO					als Einzelrichter Art.16/78 ff. ZPO				
	Ausstellung Leitschein	Abschreibung infolge Rückzug	Abschreibung infolge Anerkennung	Abschreibung infolge Vergleich	Total	Urteil	Abschreibung infolge Rückzug	Abschreibung infolge Anerkennung	Abschreibung infolge Vergleich	Total
1 Alvaschein	9	1	2	8	20	0	0	0	0	0
2 Avers	0	0	0	0	0	0	0	0	0	0
3 Belfort	4	0	0	4	8	1	0	0	0	1
4 Bergün	1	1	0	4	6	0	1	1	0	2
5 Bregaglia	1	1	0	2	4	0	0	0	0	0
6 Brusio	3	0	0	0	3	0	0	0	0	0
7 Cadi	5	7	10	14	36	2	0	1	0	3
8 Calanca	1	1	0	1	3	0	0	0	0	0
9 Chur	94	29	13	42	178	2	5	0	2	9
10 Churwalden	5	1	2	4	12	0	0	0	2	2
11 Davos	19	11	2	15	47	0	0	1	0	1
12 Domleschg	8	4	0	6	18	1	0	0	0	1
13 Fünf Dörfer	41	17	1	25	84	4	6	0	3	13
14 Ilanz	8	3	0	14	25	0	2	1	2	5
15 Jenaz	2	1	0	2	5	0	1	0	3	4
16 Klosters	6	17	3	2	28	0	0	0	0	0
17 Küblis	5	3	0	5	13	0	0	0	0	0
18 Lumnezia/Lugnez	4	2	4	3	13	0	0	0	0	0
19 Luzein	2	0	1	0	3	0	0	0	0	0
20 Maienfeld	16	5	1	12	34	0	2	1	0	3
21 Mesocco	8	7	2	3	20	0	0	0	0	0
22 Oberengadin	55	36	4	21	116	5	3	0	0	8
23 Poschiavo	2	0	0	1	3	0	0	0	1	1
24 Ramosch	3	1	0	4	8	0	0	0	0	0
25 Rhäzüns	53	21	2	22	98	3	2	2	0	7
26 Rheinwald	1	0	0	3	4	0	0	0	0	0
27 Roveredo	24	7	10	20	61	1	2	6	1	10
28 Rueun	1	0	0	4	5	0	0	0	1	1
29 Safien	0	0	0	1	1	0	0	0	0	0
30 Schams	3	0	0	2	5	0	0	0	0	0
31 Schanfigg	21	9	4	7	41	1	0	0	0	1
32 Schiers	3	2	0	1	6	0	0	0	0	0
33 Seewis	1	2	0	1	4	0	0	0	0	0
34 Suot Tasna	5	2	0	4	11	0	0	0	0	0
35 Surses	5	5	0	0	10	0	1	0	0	1
36 Sur Tasna	2	2	2	5	11	2	0	0	0	2
37 Thusis	18	7	4	4	33	7	1	3	2	13
38 Trins	17	10	7	5	39	3	2	1	0	6
39 Val Müstair	0	3	0	3	6	0	0	0	0	0
Total	456	218	74	274	1022	32	28	17	17	94
Vorjahr	442	189	84	305	1020	33	17	32	20	102

2. Andere Zivilsachen

a. Geschäftsgang

Tabelle 3 a

Kreis	Von Vorjahren hängig	Neueingänge im Berichtsjahr	Total im Berichtsjahr hängig	Erlедigt im Berichtsjahr	Ende Berichtsjahr hängig
1 Alvaschein	9	85	94	86	8
2 Avers	0	5	5	5	0
3 Belfort	0	52	52	52	0
4 Bergün	3	42	45	42	3
5 Bregaglia	0	33	33	31	2
6 Brusio	1	25	26	25	1
7 Cadi	6	270	276	265	11
8 Calanca	3	33	36	33	3
9 Chur	130	2686	2816	2662	154
10 Churwalden	1	19	20	15	5
11 Davos	24	256	280	255	25
12 Domleschg	10	107	117	111	6
13 Fünf Dörfer	19	292	311	291	20
14 Ilanz	4	181	185	177	8
15 Jenaz	0	15	15	14	1
16 Klosters	10	100	110	97	13
17 Küblis	2	51	53	53	0
18 Lumnezia/Lugnez	1	97	98	95	3
19 Luzein	1	32	33	31	2
20 Maienfeld	11	121	132	122	10
21 Mesocco	2	85	87	86	1
22 Oberengadin	43	430	473	434	39
23 Poschiavo	2	54	56	54	2
24 Ramosch	7	64	71	63	8
25 Rhäzüns	4	157	161	144	17
26 Rheinwald	0	17	17	16	1
27 Roveredo	29	181	210	183	27
28 Rueun	2	63	65	60	5
29 Safien	0	4	4	4	0
30 Schams	0	37	37	37	0
31 Schanfigg	0	122	122	122	0
32 Schiers	41	169	210	209	1
33 Seewis	0	23	23	21	2
34 Suot Tasna	8	70	78	73	5
35 Surses	2	55	57	55	2
36 Sur Tasna	2	59	61	60	1
37 Thusis	4	197	201	198	3
38 Trins	7	117	124	118	6
39 Val Müstair	1	39	40	40	0
Total	389	6445	6834	6439	395
Vorjahr	329	6296	6625	6236	389

b. Erledigte Fälle nach Gegenstand

Tabelle 3 b

Kreis	Amtsbefehl Art.145 ff. ZPO	Erläss allgemeines Amisverbot Art.154 ZPO	Bussverfahren allgemeines Amisverbot Art.155 ZPO	Beweissicherungsver- fahren Art.209 ff. ZPO	Vollstreckungsbefehl Art.255 ff. ZPO	Verfahren Art.9 Ziff. 1-15 EGZZGB (Erbrecht)	Verfahren Art.9 Ziff. 16-31 EGZZGB (Sachenrecht)	Andere Verfahren	Total
1 Alvaschein	5	2	20	11	0	46	2	0	86
2 Avers	0	0	0	0	0	5	0	0	5
3 Belfort	1	3	0	3	0	40	5	0	52
4 Bergün	2	0	1	2	0	34	3	0	42
5 Bregaglia	1	0	0	7	0	23	0	0	31
6 Brusio	1	1	0	0	0	23	0	0	25
7 Cadi	12	0	15	5	1	204	11	17	265
8 Calanca	1	0	0	1	1	29	1	0	33
9 Chur	46	11	2079	1	1	522	2	0	2662
10 Churwalden	1	0	3	1	0	5	5	0	15
11 Davos	10	7	32	18	0	174	14	0	255
12 Domleschg	24	0	0	3	0	83	1	0	111
13 Fünf Dörfer	24	4	29	7	4	204	18	1	291
14 Ilanz	3	1	12	10	0	146	5	0	177
15 Jenaz	0	0	0	0	0	14	0	0	14
16 Klosters	11	4	21	18	1	39	3	0	97
17 Küblis	3	0	12	7	0	26	3	2	53
18 Lumnezia/Lugnez	3	1	4	4	0	82	1	0	95
19 Luzein	2	0	0	3	0	26	0	0	31
20 Maienfeld	13	2	5	2	0	86	4	10	122
21 Mesocco	1	0	0	13	0	41	5	26	86
22 Oberengadin	13	16	77	52	0	231	1	44	434
23 Poschiavo	4	1	0	0	0	49	0	0	54
24 Ramosch	1	3	37	2	0	19	1	0	63
25 Rhäzüns	4	1	17	2	0	111	2	7	144
26 Rheinwald	0	0	0	2	0	13	0	1	16
27 Roveredo	6	2	21	77	0	74	3	0	183
28 Rueun	3	1	0	6	0	48	2	0	60
29 Safien	0	0	0	0	0	3	1	0	4
30 Schams	1	0	0	0	0	34	1	1	37
31 Schanfigg	19	3	19	17	3	61	0	0	122
32 Schiers	1	1	140	2	0	64	0	1	209
33 Seewis	2	0	0	1	0	18	0	0	21
34 Suot Tasna	1	1	0	9	0	58	1	3	73
35 Surses	1	0	2	3	0	48	1	0	55
36 Sur Tasna	1	0	0	4	0	55	0	0	60
37 Thusis	15	5	39	7	0	129	2	1	198
38 Trins	8	3	19	9	0	78	0	1	118
39 Val Müstair	2	0	0	3	0	34	1	0	40
Total	246	73	2604	312	11	2979	99	115	6439
Vorjahr	272	67	2643	265	8	2769	107	105	6236

C. Strafsachen

1. Vergehen gegen die Ehre und unlauterer Wettbewerb (Art. 162 ff. StPO)

a. Geschäftsgang

Tabelle 4 a

Kreis	Von Vorjahren hängig	Neueingänge im Berichtsjahr	Total im Berichtsjahr hängig	Erledigt im Berichtsjahr	Ende Berichtsjahr hängig
1 Alvaschein	0	1	1	0	1
2 Avers	0	0	0	0	0
3 Belfort	0	0	0	0	0
4 Bergün	0	0	0	0	0
5 Bregaglia	0	0	0	0	0
6 Brusio	0	2	2	0	2
7 Cadi	0	0	0	0	0
8 Calanca	0	2	2	2	0
9 Chur	6	7	13	7	6
10 Churwalden	1	1	1	1	1
11 Davos	1	1	2	1	1
12 Domleschg	0	1	1	1	0
13 Fünf Dörfer	3	5	8	4	4
14 Ilanz	9	1	10	10	0
15 Jenaz	0	0	0	0	0
16 Klosters	2	1	3	3	0
17 Küblis	0	0	0	0	0
18 Lumnezia/Lugnez	0	0	0	0	0
19 Luzein	0	2	2	0	2
20 Maienfeld	2	2	4	4	0
21 Mesocco	1	0	1	1	0
22 Oberengadin	0	5	5	0	5
23 Poschiavo	1	0	1	1	0
24 Ramosch	0	0	0	0	0
25 Rhäzüns	0	2	2	2	0
26 Rheinwald	0	0	0	0	0
27 Roveredo	17	9	26	4	22
28 Rueun	0	0	0	0	0
29 Safien	0	0	0	0	0
30 Schams	0	0	0	0	0
31 Schanfigg	0	1	1	1	0
32 Schiers	0	1	1	0	1
33 Seewis	0	1	1	0	1
34 Suot Tasna	0	0	0	0	0
35 Surses	1	1	2	2	0
36 Sur Tasna	2	1	3	2	1
37 Thusis	0	2	2	2	0
38 Trins	0	0	0	0	0
39 Val Müstair	0	0	0	0	0
Total	46	49	94	48	47
Vorjahr	36	53	89	43	46

b. Erledigungsart

Tabelle 4 b

Kreis	Aussöhnung Art.164 Abs.1 StPO	Einstellung Untersuchung Art.164 Abs.2, 165 Abs.3 StPO	Anklage vor Bezirksgerichts- ausschuss Art.165 Abs.3 StPO	Total
1 Alvaschein	0	0	0	0
2 Avers	0	0	0	0
3 Belfort	0	0	0	0
4 Bergün	0	0	0	0
5 Bregaglia	0	0	0	0
6 Brusio	0	0	0	0
7 Cadi	0	0	0	0
8 Calanca	0	2	0	2
9 Chur	7	0	0	7
10 Churwalden	1	0	0	1
11 Davos	0	1	0	1
12 Domleschg	0	1	0	1
13 Fünf Dörfer	0	3	1	4
14 Ilanz	10	0	0	10
15 Jenaz	0	0	0	0
16 Klosters	3	0	0	3
17 Küblis	0	0	0	0
18 Lumnezia/Lugnez	0	0	0	0
19 Luzein	0	0	0	0
20 Maienfeld	1	2	1	4
21 Mesocco	1	0	0	1
22 Oberengadin	0	0	0	0
23 Poschiavo	1	0	0	1
24 Ramosch	0	0	0	0
25 Rhäzüns	2	0	0	2
26 Rheinwald	0	0	0	0
27 Roveredo	4	0	0	4
28 Rueun	0	0	0	0
29 Safien	0	0	0	0
30 Schams	0	0	0	0
31 Schanfigg	1	0	0	1
32 Schiers	0	0	0	0
33 Seewis	0	0	0	0
34 Suot Tasna	0	0	0	0
35 Surses	2	0	0	2
36 Sur Tasna	0	2	0	2
37 Thusis	0	2	0	2
38 Trins	0	0	0	0
39 Val Müstair	0	0	0	0
Total	33	13	2	48
Vorjahr	25	13	5	43

2. Strafmandatsverfahren (Art. 170 ff. StPO)

a. Geschäftsgang

Tabelle 5 a

Kreis	Übertretungen					Vergehen und Verbrechen				
	Von Vor-jahren hängig	Neuein-gänge im Berichts-jahr	Total im Berichts-jahr hängig	Erlodigt im Berichts-jahr	Ende Berichts-jahr hängig	Von Vor-jahren hängig	Neuein-gänge im Berichts-jahr	Total im Berichts-jahr hängig	Erlodigt im Berichts-jahr	Ende Berichts-jahr hängig
1 Alvaschein	25	83	108	102	6	1	53	54	42	12
2 Avers	0	6	6	6	0	0	1	1	0	1
3 Belfort	0	29	29	26	3	0	9	9	8	1
4 Bergün	5	22	27	25	2	0	6	6	6	0
5 Bregaglia	0	59	59	58	1	0	76	76	73	3
6 Brusio	10	108	118	106	12	0	15	15	10	5
7 Cadi	10	83	93	70	23	0	36	36	31	5
8 Calanca	2	9	11	5	6	0	4	4	2	2
9 Chur	67	914	981	862	119	2	402	404	371	33
10 Churwalden	3	42	45	39	6	3	21	24	23	1
11 Davos	27	193	220	199	21	0	138	138	133	5
12 Domleschg	3	117	120	102	18	0	64	64	53	11
13 Fünf Dörfer	55	202	257	198	59	0	139	139	124	15
14 Ilanz	9	129	138	110	28	0	62	62	47	15
15 Jenaz	0	22	22	17	5	0	43	43	43	0
16 Klosters	3	85	88	86	2	3	35	38	34	4
17 Küblis	0	140	140	137	3	0	20	20	20	0
18 Lumnezia/Lugnez	4	41	45	44	1	0	7	7	7	0
19 Luzein	0	2	2	0	2	12	10	22	0	22
20 Maienfeld	14	82	96	88	8	0	54	54	52	2
21 Mesocco	226	448	674	581	93	11	75	86	71	15
22 Oberengadin	49	399	448	381	67	0	260	260	232	28
23 Poschiavo	9	43	52	31	21	2	29	31	28	3
24 Ramosch	7	80	87	84	3	0	40	40	38	2
25 Rhäzüns	18	170	188	168	20	0	71	71	69	2
26 Rheinwald	4	117	121	119	2	3	30	33	32	1
27 Roveredo	64	78	142	66	76	18	921	939	898	41
28 Rueun	0	21	21	21	0	0	7	7	7	0
29 Safien	1	2	3	3	0	0	0	0	0	0
30 Schams	0	115	115	112	3	0	70	70	66	4
31 Schanfigg	0	80	80	80	0	0	30	30	30	0
32 Schiers	4	34	38	36	2	4	23	27	26	1
33 Seewis	3	16	19	17	2	0	5	5	5	0
34 Suot Tasna	3	56	59	55	4	0	31	31	31	0
35 Surses	4	117	121	107	14	0	90	90	85	5
36 Sur Tasna	4	64	68	67	1	0	42	42	41	1
37 Thusis	3	122	125	120	5	0	79	79	76	3
38 Trins	3	99	102	94	8	2	42	44	44	0
39 Val Müstair	5	38	43	41	2	1	22	23	21	2
Total	644	4467	5111	4463	648	62	3062	3124	2879	245
Vorjahr	858	4817	5675	5033	642	246	2677	2923	2860	63

b. Erledigungsart und Einsprachen

Tabelle 5 b

Kreis	Übertretungen				Vergehen und Verbrechen			
	Ablehnung Einstellung Art.171 Abs.1 StPO	Straf- mandat	Total erledigt	Dagegen erhobene Einsprache Art.174 StPO	Ein- stellung des Ver- fahrens	Straf- mandat	Total erledigt	Dagegen erhobene Einsprache Art.174 StPO
1 Alvaschein	0	102	102	0	2	40	42	1
2 Avers	0	6	6	0	0	0	0	0
3 Belfort	0	26	26	2	0	8	8	0
4 Bergün	1	24	25	4	0	6	6	1
5 Bregaglia	3	55	58	0	0	73	73	0
6 Brusio	0	106	106	0	0	10	10	0
7 Cadi	11	59	70	2	1	30	31	2
8 Calanca	2	3	5	0	0	2	2	0
9 Chur	70	792	862	18	0	371	371	15
10 Churwalden	4	35	39	0	0	23	23	0
11 Davos	17	182	199	3	0	133	133	6
12 Domleschg	8	94	102	0	0	53	53	3
13 Fünf Dörfer	9	189	198	5	0	124	124	8
14 Ilanz	25	85	110	2	0	47	47	0
15 Jenaz	3	14	17	0	0	43	43	0
16 Klosters	13	73	86	5	0	34	34	4
17 Küblis	2	135	137	0	0	20	20	2
18 Lumnezia/Lugnez	3	41	44	2	0	7	7	0
19 Luzein	0	0	0	0	0	0	0	0
20 Maienfeld	5	83	88	2	1	51	52	2
21 Mesocco	11	570	581	11	0	71	71	2
22 Oberengadin	19	362	381	8	0	232	232	8
23 Poschivo	0	31	31	0	0	28	28	0
24 Ramosch	5	79	84	1	0	38	38	2
25 Rhäzüns	3	165	168	5	0	69	69	3
26 Rheinwald	1	118	119	2	0	32	32	0
27 Roveredo	3	63	66	3	0	898	898	9
28 Rueun	0	21	21	0	0	7	7	1
29 Safien	0	3	3	0	0	0	0	0
30 Schams	2	110	112	0	0	66	66	2
31 Schanfigg	3	77	80	1	3	27	30	0
32 Schiers	7	29	36	0	1	25	26	4
33 Seewis	1	16	17	0	0	5	5	1
34 Suot Tasna	9	46	55	2	0	31	31	0
35 Surses	15	92	107	2	0	85	85	4
36 Sur Tasna	7	60	67	2	0	41	41	0
37 Thusis	15	105	120	6	0	76	76	2
38 Trins	8	86	94	3	1	43	44	1
39 Val Müstair	2	39	41	3	0	21	21	0
Total	287	4176	4463	94	9	2870	2879	83
Vorjahr	337	4696	5033	102	19	2841	2860	94

II. BEZIRKSGERICHTE

A. Gesamtübersicht

a. Geschäftsgang

Tabelle 6 a

Bezirk	Von Vorjahren hängig	Neueingänge im Berichtsjahr	Total im Berichts- jahr hängig	Erledigt im Berichtsjahr	Ende Berichts- jahr hängig
1 Albula	45	168	213	159	54
2 Bernina	15	47	62	53	9
3 Hinterrhein	73	346	419	346	73
4 Imboden	74	395	469	388	81
5 Inn	57	110	167	124	43
6 Landquart	123	412	535	406	129
7 Maloja	96	332	428	340	88
8 Moesa	81	349	430	351	79
9 Plessur	204	824	1028	840	188
10 Prättigau/Davos	121	438	559	421	138
11 Surselva	71	262	333	281	52
Total	960	3683	4643	3709	934
Vorjahr	1035	3772	4807	3846	961

b. Erledigte Fälle nach Verfahren

Tabelle 6 b 1

Bezirk	Zivilrecht				SchKG *	Strafrecht						Total
	Streitiges Verfahren	Nichtstreitiges Verfahren	Rechtshilfe	Rechtsmittel- und andere Verfahren		Gewöhnliche Strafsachen	Ehrverletzung und UWG	Stratuntersuchungen Art.175 Abs.1 StPO	Jugendstrafrecht	Rechtshilfe	U-Haft	
1 Albula	15	21	10	5	96	5	0	7	0	0	0	159
2 Bernina	13	16	9	2	11	1	0	1	0	0	0	53
3 Hinterrhein	31	73	23	18	161	18	0	14	0	0	8	346
4 Imboden	82	87	27	8	162	13	0	8	1	0	0	388
5 Inn	24	21	17	1	41	7	0	13	0	0	0	124
6 Landquart	46	141	43	1	154	9	1	11	0	0	0	406
7 Maloja	61	70	44	8	132	13	0	5	0	0	7	340
8 Moesa	27	34	14	7	220	19	0	29	0	1	0	351
9 Plessur	100	239	20	36	323	51	0	22	1	3	45	840
10 Prättigau/Davos	41	100	42	7	203	23	1	4	0	0	0	421
11 Surselva	24	86	27	13	117	4	1	8	0	0	1	281
Total	464	888	276	106	1620	163	3	122	2	4	61	3709
Vorjahr	473	841	251	93	1781	218	6	105	6	6	66	3846

* ohne SchKG-Klagen im beschleunigten Verfahren nach Art. 135 Ziff. 1 ZPO, welche unter den streitigen Zivilverfahren erfasst sind

Tabelle 6 b 2

Bezirk	unentgeltliche Rechtspflege			Total
	Zivilrecht	SchKG	Strafrecht *	
1 Albula	14	0	0	14
2 Bernina	2	0	0	2
3 Hinterrhein	30	1	1	32
4 Imboden	59	1	0	60
5 Inn	17	0	0	17
6 Landquart	55	0	0	55
7 Maloja	20	0	0	20
8 Moesa	5	0	0	5
9 Plessur	129	1	2	132
10 Prättigau/Davos	42	6	0	48
11 Surselva	22	0	0	22
Total	395	9	3	407
Vorjahr	479	1	3	483

* nur Privatstrafklageverfahren

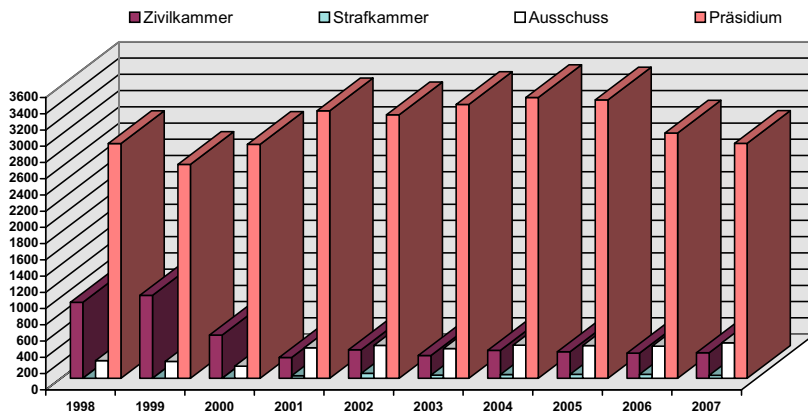
c. Gesamtgeschäftslast (Neueingänge) im Vergleich der letzten zehn Jahre

Tabelle 6 c

1998	1999	2000	2001	2002	2003	2004	2005	2006	2007
4044	3864	3564	3947	4091	4057	4258	4207	3772	3683

d. Geschäftslast (Neueingänge) nach Kammern im Vergleich der letzten zehn Jahre

Tabelle 6 d



(Strafkammer erst seit 2001)

B. Zivilsachen

1. Streitige Gerichtsbarkeit

a. Geschäftsgang

Bezirksgericht (Zivilkammer)

Tabelle 7 a 1

Bezirk	Von Vorjahren hängig	Neueingänge im Berichtsjahr	Total im Berichts- jahr hängig	Erledigt im Berichtsjahr	Ende Berichts- jahr hängig
1 Albula	15	7	22	12	10
2 Bernina	11	5	16	12	4
3 Hinterrhein	13	17	30	16	14
4 Imboden	27	60	87	47	40
5 Inn	22	9	31	22	9
6 Landquart	25	30	55	32	23
7 Maloja	48	40	88	47	41
8 Moesa	24	22	46	21	25
9 Plessur	62	61	123	71	52
10 Prättigau/Davos	42	36	78	34	44
11 Surselva	22	20	42	21	21
Total	311	307	618	335	283
Vorjahr	339	306	645	334	311

Bezirksgerichtsausschuss

Tabelle 7 a 2

Bezirk	Von Vorjahren hängig	Neueingänge im Berichtsjahr	Total im Berichts- jahr hängig	Erledigt im Berichtsjahr	Ende Berichts- jahr hängig
1 Albula	1	1	2	1	1
2 Bernina	0	0	0	0	0
3 Hinterrhein	4	2	6	6	0
4 Imboden	0	5	5	4	1
5 Inn	1	1	2	0	2
6 Landquart	4	4	8	7	1
7 Maloja	1	3	4	3	1
8 Moesa	1	3	4	1	3
9 Plessur	1	3	4	2	2
10 Prättigau/Davos	5	4	9	3	6
11 Surselva	0	0	0	0	0
Total	18	26	44	27	17
Vorjahr	28	22	50	32	18

Bezirksgerichtspräsident

Tabelle 7 a 3

Bezirk	Von Vorjahren hängig	Neueingänge im Berichtsjahr	Total im Berichts- jahr hängig	Erledigt im Berichtsjahr	Ende Berichts- jahr hängig
1 Albula	1	4	5	2	3
2 Bernina	1	0	1	1	0
3 Hinterrhein	5	9	14	9	5
4 Imboden	2	31	33	31	2
5 Inn	2	0	2	2	0
6 Landquart	2	10	12	7	5
7 Maloja	6	7	13	11	2
8 Moesa	4	6	10	5	5
9 Plessur	7	29	36	27	9
10 Prättigau/Davos	5	3	8	4	4
11 Surselva	2	2	4	3	1
Total	37	101	138	102	36
Vorjahr	46	98	144	107	37

b. Erledigungsart

Bezirksgericht (Zivilkammer)

Tabelle 7 b 1

Bezirk	Nicht- eintreten	Gutheissung	Teilgut- heissung	Abweisung	Abschreibung (Rückzug Anerkennung Vergleich)	Total
1 Albula	0	1	0	3	8	12
2 Bernina	0	6	0	4	2	12
3 Hinterrhein	0	7	4	1	4	16
4 Imboden	0	9	7	7	24	47
5 Inn	0	10	3	4	5	22
6 Landquart	1	14	7	5	5	32
7 Maloja	1	12	13	11	10	47
8 Moesa	0	4	4	3	10	21
9 Plessur	1	28	9	9	24	71
10 Prättigau/Davos	1	7	6	7	13	34
11 Surselva	1	7	1	4	8	21
Total	5	105	54	58	113	335
Vorjahr	5	118	63	45	103	334

Bezirksgerichtsausschuss

Tabelle 7 b 2

Bezirk	Nicht-eintreten	Gutheissung	Teilgut-heissung	Abweisung	Abschreibung (Rückzug Anerkennung Vergleich)	Total
1 Albula	0	1	0	0	0	1
2 Bernina	0	0	0	0	0	0
3 Hinterrhein	0	1	2	2	1	6
4 Imboden	0	0	0	0	4	4
5 Inn	0	0	0	0	0	0
6 Landquart	0	1	0	2	4	7
7 Maloja	0	1	0	0	2	3
8 Moesa	0	0	0	0	1	1
9 Plessur	0	0	1	0	1	2
10 Prättigau/Davos	0	0	1	2	0	3
11 Surselva	0	0	0	0	0	0
Total	0	4	4	6	13	27
Vorjahr	2	7	6	7	10	32

Bezirksgerichtspräsident

Tabelle 7 b 3

Bezirk	Nicht-eintreten	Gutheissung	Teilgut-heissung	Abweisung	Abschreibung (Rückzug Anerkennung Vergleich)	Total
1 Albula	0	1	0	0	1	2
2 Bernina	0	0	0	1	0	1
3 Hinterrhein	0	2	2	0	5	9
4 Imboden	1	0	2	14	14	31
5 Inn	0	2	0	0	0	2
6 Landquart	0	0	0	3	4	7
7 Maloja	1	5	0	2	3	11
8 Moesa	0	1	1	0	3	5
9 Plessur	2	8	2	4	11	27
10 Prättigau/Davos	0	1	3	0	0	4
11 Surselva	0	1	0	1	1	3
Total	4	21	10	25	42	102
Vorjahr	2	29	8	19	49	107

c. Erledigung nach Gegenstand

Bezirksgericht (Zivilkammer)

Tabelle 7 c 1

Bezirk	Personenrecht	Ehescheidung und Ehereinennung *	Übriges Familienrecht	Erbrecht	Sachenrecht	Obligationenrecht (ohne Arbeitsrecht Art. 343 OR)	Streitigkeit aus Einzelarbeitsvertrag	SchKG-Klage Art. 135 Ziff. 1 ZPO	Übriges Zivilrecht	Total
1 Albula	0	0	0	0	2	7	3	0	0	12
2 Bernina	0	5	1	1	2	3	0	0	0	12
3 Hinterrhein	0	4	1	0	0	6	3	0	2	16
4 Imboden	0	11	0	1	3	17	11	4	0	47
5 Inn	0	7	2	0	2	6	3	1	1	22
6 Landquart	0	11	5	2	2	7	3	2	0	32
7 Maloja	0	6	2	0	8	19	10	1	1	47
8 Moesa	0	0	5	1	6	7	2	0	0	21
9 Plessur	4	14	17	4	2	20	8	0	2	71
10 Prättigau/Davos	0	8	2	3	2	15	3	0	1	34
11 Surselva	0	5	2	1	4	7	2	0	0	21
Total	4	71	37	13	33	114	48	8	7	335
Vorjahr	6	85	31	6	28	132	33	4	9	334

* im Klageverfahren nach Art. 114, 115 ZGB und bei Teileinigung nach Art. 112 ZGB

Bezirksgerichtsausschuss

Tabelle 7 c 2

Bezirk	Personenrecht	Familienrecht	Erbrecht	Sachenrecht	Obligationenrecht (ohne Arbeitsrecht Art. 343 OR)	Streitigkeit aus Einzelarbeitsvertrag	SchKG-Klage Art. 135 Ziff. 1 ZPO	Übriges Zivilrecht	Total
1 Albula	0	0	0	1	0	0	0	0	1
2 Bernina	0	0	0	0	0	0	0	0	0
3 Hinterrhein	0	0	0	1	3	2	0	0	6
4 Imboden	0	0	0	0	2	2	0	0	4
5 Inn	0	0	0	0	0	0	0	0	0
6 Landquart	1	0	0	0	2	2	2	0	7
7 Maloja	0	1	0	1	0	1	0	0	3
8 Moesa	0	0	0	0	1	0	0	0	1
9 Plessur	0	0	0	0	2	0	0	0	2
10 Prättigau/Davos	0	0	0	0	3	0	0	0	3
11 Surselva	0	0	0	0	0	0	0	0	0
Total	1	1	0	3	13	7	2	0	27
Vorjahr	0	0	0	3	17	11	0	1	32

Bezirk	Personenrecht	Familienrecht	Erbrecht	Sachenrecht	Obligationenrecht (ohne Arbeitsrecht Art. 343 OR)	Streitigkeit aus Einzelarbeitsvertrag	SchKG-Klage Art. 135 Ziff. 1 ZPO	Übriges Zivilrecht Prozessrecht	Total
1 Albul	0	0	0	1	1	0	0	0	2
2 Bernina	0	0	0	0	0	0	0	1	1
3 Hinterrhein	0	0	0	0	8	1	0	0	9
4 Imboden	0	0	0	0	4	3	0	24	31
5 Inn	0	0	0	0	2	0	0	0	2
6 Landquart	0	1	0	1	1	1	2	1	7
7 Maloja	0	1	0	1	5	0	0	4	11
8 Moesa	0	0	0	0	4	1	0	0	5
9 Plessur	5	0	0	0	6	4	1	11	27
10 Prättigau/Davos	0	0	0	0	3	1	0	0	4
11 Surselva	0	0	0	0	0	0	0	3	3
Total	5	2	0	3	34	11	3	44	102
Vorjahr	0	6	0	14	41	14	2	30	107

2. Nichtstreitige Gerichtsbarkeit

a. Geschäftsgang/Erledigung

Bezirksgericht (Zivilkammer)

Tabelle 8 a 1

Bezirk	Von Vorjahren hängig	Neuein- gänge im Berichtsjahr	Total im Berichtsjahr hängig	Erledigung im Berichtsjahr			Ende Berichtsjahr hängig
				Durch Entscheid	Durch Abschrei- bung	Total im Berichtsjahr erledigt	
1 Albul	0	0	0	0	0	0	0
2 Bernina	0	1	1	1	0	1	0
3 Hinterrhein	0	0	0	0	0	0	0
4 Imboden	0	0	0	0	0	0	0
5 Inn	0	0	0	0	0	0	0
6 Landquart	0	0	0	0	0	0	0
7 Maloja	1	2	3	1	2	3	0
8 Moesa	0	4	4	0	3	3	1
9 Plessur	2	0	2	2	0	2	0
10 Prättigau/Davos	0	0	0	0	0	0	0
11 Surselva	0	0	0	0	0	0	0
Total	3	7	10	4	5	9	1
Vorjahr	4	3	7	4	0	4	3

Bezirksgerichtsausschuss

Tabelle 8 a 2

Bezirk	Von Vorjahren hängig	Neueingänge im Berichtsjahr	Total im Berichtsjahr hängig	Erledigung im Berichtsjahr			Ende Berichtsjahr hängig
				Durch Entscheid	Durch Abschreibung	Total im Berichtsjahr erledigt	
1 Albula	0	2	2	1	0	1	1
2 Bernina	0	6	6	6	0	6	0
3 Hinterrhein	0	23	23	19	0	19	4
4 Imboden	0	8	8	6	2	8	0
5 Inn	4	9	13	5	5	10	3
6 Landquart	2	24	26	18	7	25	1
7 Maloja	1	8	9	6	1	7	2
8 Moesa	1	3	4	4	0	4	0
9 Plessur	0	23	23	21	0	21	2
10 Prättigau/Davos	1	12	13	12	0	12	1
11 Surselva	1	17	18	16	2	18	0
Total	10	135	145	114	17	131	14
Vorjahr	11	108	119	90	20	110	9

Bezirksgerichtspräsident

Tabelle 8 a 3

Bezirk	Von Vorjahren hängig	Neueingänge im Berichtsjahr	Total im Berichtsjahr hängig	Erledigung im Berichtsjahr			Ende Berichtsjahr hängig
				Durch Entscheid	Durch Abschreibung	Total im Berichtsjahr erledigt	
1 Albula	6	24	30	16	4	20	10
2 Bernina	3	9	12	6	3	9	3
3 Hinterrhein	21	55	76	47	7	54	22
4 Imboden	26	73	99	54	25	79	20
5 Inn	5	11	16	11	0	11	5
6 Landquart	47	117	164	101	15	116	48
7 Maloja	21	47	68	48	12	60	8
8 Moesa	16	27	43	20	7	27	16
9 Plessur	90	198	288	173	43	216	72
10 Prättigau/Davos	33	95	128	66	22	88	40
11 Surselva	30	57	87	51	17	68	19
Total	298	713	1011	593	155	748	263
Vorjahr	262	763	1025	560	167	727	298

b. Erledigte Fälle nach Instanz/Gegenstand

Tabelle 8 b

Bezirk	Bezirksgericht		Bezirksgerichts-ausschuss			Bezirksgerichtspräsident					
	Verschönlungsver- fahren Art.6 EGzZGB	Übrige	Verfahren nach Art.7 EGzZGB	Vormundschaft Art.42 Abs.1/Art.60 EGzZGB	Übrige	Personenrecht Art.8 Ziff.1-3 EGzZGB	Ehescheidungen Art.8 Ziff.4 EGzZGB *	Übriges Eherecht Art.8 Ziff.5-16 EGzZGB	Übriges Familienrecht Art.8 Ziff.17-20 EGzZGB	Obligationenrecht Art.2 VVoZOR	Übrige
1 Albula	0	0	0	1	0	0	10	8	0	0	2
2 Bernina	0	1	0	6	0	0	6	2	0	1	0
3 Hinterrhein	0	0	0	19	0	0	22	29	0	0	3
4 Imboden	0	0	2	4	2	0	44	32	0	2	1
5 Inn	0	0	0	9	1	0	10	1	0	0	0
6 Landquart	0	0	2	23	0	0	63	42	0	1	10
7 Maloja	0	3	0	7	0	0	30	20	0	0	10
8 Moesa	0	3	0	4	0	0	13	3	0	0	11
9 Plessur	1	1	0	21	0	0	121	71	0	19	5
10 Prättigau/Davos	0	0	0	11	1	0	48	29	2	1	8
11 Surselva	0	0	0	18	0	0	49	10	0	3	6
Total	1	8	4	123	4	0	416	247	2	27	56
Vorjahr	1	3	9	91	10	0	398	240	3	30	56

* Ehescheidungen auf gemeinsames Begehren (Art. 111 ZGB), inkl. Fälle von Wechsel zur Scheidung auf Klage (Art. 113 ZGB) und Überweisungen ans Bezirksgericht bei Teileinigung (Art. 112 ZGB/Art. 5b Abs. 2 EGzZGB).

3. Rechtshilfe in Zivilsachen

Geschäftsgang

Tabelle 9

Bezirk	Einvernahme Parteien und Zeugen					Andere Rechtshilfehandlung				
	Von Vor-jahren hängig	Neuein-gänge im Berichts-jahr	Total im Berichts-jahr hängig	Erledigt im Berichts-jahr	Ende Berichts-jahr hängig	Von Vor-jahren hängig	Neuein-gänge im Berichts-jahr	Total im Berichts-jahr hängig	Erledigt im Berichts-jahr	Ende Berichts-jahr hängig
1 Albula	1	4	5	4	1	0	6	6	6	0
2 Bernina	0	4	4	4	0	0	5	5	5	0
3 Hinterrhein	1	8	9	9	0	1	14	15	14	1
4 Imboden	4	12	16	15	1	0	12	12	12	0
5 Inn	1	3	4	4	0	1	13	14	13	1
6 Landquart	3	21	24	20	4	1	23	24	23	1
7 Maloja	1	8	9	9	0	2	35	37	35	2
8 Moesa	1	0	1	1	0	0	13	13	13	0
9 Plessur	2	18	20	18	2	0	2	2	2	0
10 Prättigau/Davos	3	4	7	7	0	1	34	35	35	0
11 Surselva	1	10	11	11	0	1	16	17	16	1
Total	18	92	110	102	8	7	173	180	174	6
Vorjahr	15	112	127	109	18	8	141	149	142	7

4. Rechtsmittel- und andere Zivilverfahren

a. Geschäftsgang

Tabelle 10 a

Bezirk	Bezirksgerichts-ausschuss					Bezirksgerichts-präsident				
	Von Vor-jahren hängig	Neuein-gänge im Berichts-jahr	Total im Berichts-jahr hängig	Erledigt im Berichts-jahr	Ende Berichts-jahr hängig	Von Vor-jahren hängig	Neuein-gänge im Berichts-jahr	Total im Berichts-jahr hängig	Erledigt im Berichts-jahr	Ende Berichts-jahr hängig
1 Albula	1	4	5	5	0	0	0	0	0	0
2 Bernina	0	2	2	2	0	0	0	0	0	0
3 Hinterrhein	3	14	17	17	0	0	1	1	1	0
4 Imboden	0	12	12	8	4	0	0	0	0	0
5 Inn	0	1	1	1	0	0	0	0	0	0
6 Landquart	0	1	1	1	0	0	0	0	0	0
7 Maloja	1	8	9	8	1	0	0	0	0	0
8 Moesa	1	6	7	7	0	0	0	0	0	0
9 Plessur	6	36	42	36	6	0	0	0	0	0
10 Prättigau/Davos	1	9	10	6	4	0	1	1	1	0
11 Surselva	2	13	15	13	2	0	0	0	0	0
Total	15	106	121	104	17	0	2	2	2	0
Vorjahr	18	87	105	91	14	0	2	2	2	0

b. Erledigungsart

Tabelle 10 b

Bezirk	Bezirksgerichts-ausschuss					Bezirksgerichts-präsident				
	Nicht-eintreten	Gut-heis-sung	Teil-gutheis-sung	Ab-weisung	Ab-schreib-ung	Nicht-eintreten	Gut-heis-sung	Teil-gutheis-sung	Ab-weisung	Ab-schreib-ung
1 Albula	0	0	0	0	5	0	0	0	0	0
2 Bernina	0	0	0	0	2	0	0	0	0	0
3 Hinterrhein	0	1	4	3	9	0	0	0	0	1
4 Imboden	1	1	0	2	4	0	0	0	0	0
5 Inn	0	0	0	0	0	0	0	0	0	0
6 Landquart	0	0	0	1	0	0	0	0	0	0
7 Maloja	1	0	1	6	0	0	0	0	0	0
8 Moesa	0	0	0	3	4	0	0	0	0	0
9 Plessur	1	3	0	8	24	0	0	0	0	0
10 Prättigau/Davos	0	0	0	3	3	0	1	0	0	0
11 Surselva	0	1	0	5	7	0	0	0	0	0
Total	3	6	5	31	58	0	1	0	0	1
Vorjahr	2	5	5	33	46	0	2	0	0	0

c. Erledigte Fälle nach Gegenstand

Tabelle 10 c

Bezirk	Bezirksgerichtsausschuss					Bezirksgerichts- präsident
	Entziehung elterliche Gewalt	Vormundschaft	Fürsorgliche Freiheitsentziehung	Prozessbeschwerde Art. 237 ZPO	Total	Vollstreckbarer- klärung Art. 262 ZPO
1 Albula	0	0	4	1	5	0
2 Bernina	0	0	2	0	2	0
3 Hinterrhein	0	5	6	6	17	1
4 Imboden	0	1	5	2	8	0
5 Inn	0	0	0	1	1	0
6 Landquart	0	0	0	1	1	0
7 Maloja	0	0	0	8	8	0
8 Moesa	0	0	3	4	7	0
9 Plessur	1	14	21	0	36	0
10 Prättigau/Davos	0	3	3	0	6	1
11 Surselva	0	1	6	6	13	0
Total	1	24	50	29	104	2
Vorjahr	0	19	36	36	91	2

5. Unentgeltliche Rechtspflege

Geschäftsgang/Erledigung (Bezirksgerichtspräsident)

Tabelle 10 d

Bezirk	Von Vorjahren hängig	Neuein- gänge im Berichtsjahr	Total im Berichtsjahr hängig	Erledigung im Berichtsjahr			Ende Berichtsjahr hängig
				Gut- heissung Teilgut- heissung	Abweisung Nichtein- treten Rückzug	Total im Berichtsjahr erledigt	
1 Albula	3	18	21	10	4	14	7
2 Bernina	3	1	4	2	0	2	2
3 Hinterrhein	2	30	32	29	1	30	2
4 Imboden	5	57	62	52	7	59	3
5 Inn	8	9	17	15	2	17	0
6 Landquart	15	63	78	52	3	55	23
7 Maloja	1	19	20	17	3	20	0
8 Moesa	5	6	11	4	1	5	6
9 Plessur	11	121	132	120	9	129	3
10 Prättigau/Davos	3	41	44	39	3	42	2
11 Surselva	0	22	22	15	7	22	0
Total	56	387	443	355	40	395	48
Vorjahr	52	482	534	428	51	479	55

C. SchKG-Sachen

a. Geschäftsgang

Tabelle 11 a

Bezirk	Bezirksgerichtsausschuss					Bezirksgerichtspräsident				
	Von Vor-jahren hängig	Neuein-gänge im Berichts-jahr	Total im Berichts-jahr hängig	Erledigt im Berichts-jahr	Ende Berichts-jahr hängig	Von Vor-jahren hängig	Neuein-gänge im Berichts-jahr	Total im Berichts-jahr hängig	Erledigt im Berichts-jahr	Ende Berichts-jahr hängig
1 Albula	0	0	0	0	0	14	96	110	96	14
2 Bernina	0	0	0	0	0	0	13	13	11	2
3 Hinterrhein	0	2	2	0	2	7	168	175	161	14
4 Imboden	0	0	0	0	0	11	157	168	162	6
5 Inn	0	0	0	0	0	7	41	48	41	7
6 Landquart	0	1	1	0	1	25	152	177	154	23
7 Maloja	0	1	1	1	0	11	137	148	131	17
8 Moesa	0	0	0	0	0	20	221	241	220	21
9 Plessur	0	7	7	7	0	17	318	335	316	19
10 Prättigau/Davos	0	0	0	0	0	14	203	217	203	14
11 Surselva	0	0	0	0	0	10	113	123	117	6
Total	0	11	11	8	3	136	1619	1755	1612	143
Vorjahr	2	11	13	13	0	177	1727	1904	1768	136

b. Erledigte Fälle/Erledigungsart nach Gegenstand

Bezirksgerichtsausschuss

Tabelle 11 b 1

Bezirk	Nachlass-stundung	Nachlassvertrag						Total
		Mit Prozent-vergleich		Mit Vermögens-abtretung		Mit Stundungs-vergleich		
		Bestä-tigung	Ableh-nung	Bestä-tigung	Ableh-nung	Bestä-tigung	Ableh-nung	
1 Albula	0	0	0	0	0	0	0	0
2 Bernina	0	0	0	0	0	0	0	0
3 Hinterrhein	0	0	0	0	0	0	0	0
4 Imboden	0	0	0	0	0	0	0	0
5 Inn	0	0	0	0	0	0	0	0
6 Landquart	0	0	0	0	0	0	0	0
7 Maloja	1	0	0	0	0	0	0	1
8 Moesa	0	0	0	0	0	0	0	0
9 Plessur	7	0	0	0	0	0	0	7
10 Prättigau/Davos	0	0	0	0	0	0	0	0
11 Surselva	0	0	0	0	0	0	0	0
Total	8	0	0	0	0	0	0	8
Vorjahr	13	0	0	0	0	0	0	13

Bezirksgerichtspräsident

Tabelle 11 b 2

Bezirk	Rechts- öffnungs- verfahren	Konkurs- verfahren	Arrest- verfahren	Feststellung neuen Vermögens	Übrige Ver- fahren nach Art. 15 GVVzSchKG	Total
1 Albula	63	30	3	0	0	96
2 Bernina	6	4	1	0	0	11
3 Hinterrhein	78	68	2	12	1	161
4 Imboden	99	35	4	10	14	162
5 Inn	31	10	0	0	0	41
6 Landquart	96	43	3	12	0	154
7 Maloja	51	57	9	7	7	131
8 Moesa	170	45	0	5	0	220
9 Plessur	188	88	13	27	0	316
10 Prättigau/Davos	115	63	3	8	14	203
11 Surselva	76	31	7	3	0	117
Total	973	474	45	84	36	1612
Vorjahr	999	573	51	114	31	1768

c. Unentgeltliche Rechtspflege

Geschäftsgang/Erledigung (Bezirksgerichtspräsident)

Tabelle 11 c

Bezirk	Von Vorjahren hängig	Neuein- gänge im Berichtsjahr	Total im Berichtsjahr hängig	Erledigung im Berichtsjahr			Ende Berichtsjahr hängig
				Gut- heissung Teilgut- heissung	Abweisung Nichtein- treten Rückzug	Total im Berichtsjahr erledigt	
1 Albula	0	0	0	0	0	0	0
2 Bernina	0	0	0	0	0	0	0
3 Hinterrhein	0	1	1	1	0	1	0
4 Imboden	0	1	1	1	0	1	0
5 Inn	0	0	0	0	0	0	0
6 Landquart	0	0	0	0	0	0	0
7 Maloja	0	0	0	0	0	0	0
8 Moesa	0	0	0	0	0	0	0
9 Plessur	0	1	1	0	1	1	0
10 Prättigau/Davos	0	6	6	4	2	6	0
11 Surselva	0	0	0	0	0	0	0
Total	0	9	9	6	3	9	0
Vorjahr	0	1	1	1	0	1	0

D. Strafsachen

1. Gewöhnliche Strafsachen

a. Geschäftsgang

Tabelle 12 a

Bezirk	Bezirksgericht (Strafkammer) *					Bezirksgerichtsausschuss **				
	Von Vor-jahren hängig	Neuein-gänge im Berichts-jahr	Total im Berichts-jahr hängig	Erlедigt im Berichts-jahr	Ende Berichts-jahr hängig	Von Vor-jahren hängig	Neuein-gänge im Berichts-jahr	Total im Berichts-jahr hängig	Erlедigt im Berichts-jahr	Ende Berichts-jahr hängig
1 Albula	1	0	1	1	0	3	9	12	4	8
2 Bernina	0	0	0	0	0	0	1	1	1	0
3 Hinterrhein	1	1	2	1	1	11	7	18	17	1
4 Imboden	1	2	3	3	0	3	11	14	10	4
5 Inn	3	2	5	3	2	0	10	10	4	6
6 Landquart	1	2	3	2	1	2	13	15	7	8
7 Maloja	0	4	4	2	2	3	17	20	11	9
8 Moesa	0	0	0	0	0	7	14	21	19	2
9 Plessur	6	12	18	14	4	7	46	53	37	16
10 Prättigau/Davos	4	13	17	4	13	8	18	26	19	7
11 Surselva	0	0	0	0	0	0	6	6	4	2
Total	17	36	53	30	23	44	152	196	133	63
Vorjahr	17	48	65	47	18	59	156	215	171	44

* inklusive Fälle von Verbrechen und Vergehen im ordentlichen Verfahren nach Einsprache gegen ein Strafmandat und Anklageerhebung.

** inklusive Fälle von Übertretungen, Verbrechen und Vergehen im ordentlichen Verfahren nach Einsprache gegen ein Strafmandat und Anklageerhebung.

b. Erledigungsart

Bezirksgericht (Strafkammer)

Tabelle 12 b 1

Bezirk	Strafurteil (inkl. Frei- sprüche Teilfrei- sprüche)	Rück- weisung	Ein- stellung	Abschrei- bung	Teilung Über- weisung Verein- igung	Nachträgliche richterliche Vollzugsverfügungen 191 f. StPO		Total
						Gut-, Teil- guthweisung	Abweisung Nichteintreten Abschreibung	
1 Albula	1	0	0	0	0	0	0	1
2 Bernina	0	0	0	0	0	0	0	0
3 Hinterrhein	1	0	0	0	0	0	0	1
4 Imboden	3	0	0	0	0	0	0	3
5 Inn	2	0	1	0	0	0	0	3
6 Landquart	2	0	0	0	0	0	0	2
7 Maloja	1	0	0	1	0	0	0	2
8 Moesa	0	0	0	0	0	0	0	0
9 Plessur	13	0	0	0	0	0	1	14
10 Prättigau/Davos	4	0	0	0	0	0	0	4
11 Surselva	0	0	0	0	0	0	0	0
Total	27	0	1	1	0	0	1	30
Vorjahr	45	1	1	0	0	0	0	47

Bezirksgerichtsausschuss

Tabelle 12 b 2

Bezirk	Strafurteil (inkl. Frei- sprüche Teilfrei- sprüche)	Rück- weisung	Ein- stellung	Abschrei- bung	Teilung Über- weisung Verein- igung	Nachträgliche richterliche Vollzugsverfügungen 191 f. StPO		Total
						Gut-, Teil- guthweisung	Abweisung Nichteintreten Abschreibung	
1 Albula	4	0	0	0	0	0	0	4
2 Bernina	1	0	0	0	0	0	0	1
3 Hinterrhein	11	0	0	1	0	5	0	17
4 Imboden	10	0	0	0	0	0	0	10
5 Inn	4	0	0	0	0	0	0	4
6 Landquart	7	0	0	0	0	0	0	7
7 Maloja	10	0	0	1	0	0	0	11
8 Moesa	15	0	2	2	0	0	0	19
9 Plessur	36	0	0	0	0	1	0	37
10 Prättigau/Davos	19	0	0	0	0	0	0	19
11 Surselva	3	0	0	1	0	0	0	4
Total	120	0	2	5	0	6	0	133
Vorjahr	149	0	2	6	0	10	4	171

2. Vergehen gegen die Ehre und unlauterer Wettbewerb (Art. 162 ff. StPO) *

a. Geschäftsgang (Bezirksgerichtsausschuss)

Tabelle 13 a

Bezirk	Von Vorjahren hängig	Neueingänge im Berichtsjahr	Total im Berichts- jahr hängig	Erledigt im Berichtsjahr	Ende Berichts- jahr hängig
1 Albula	0	0	0	0	0
2 Bernina	0	0	0	0	0
3 Hinterrhein	0	0	0	0	0
4 Imboden	0	0	0	0	0
5 Inn	0	0	0	0	0
6 Landquart	4	3	7	1	6
7 Maloja	0	0	0	0	0
8 Moesa	0	1	1	0	1
9 Plessur	0	0	0	0	0
10 Prättigau/Davos	0	1	1	1	0
11 Surselva	0	1	1	1	0
Total	4	6	10	3	7
Vorjahr	3	9	12	6	6

* Inbegriffen Amtsehrverletzungsverfahren (Art. 169 StPO) nach Anklageerhebung durch die Staatsanwaltschaft, sowie die besonderen Verfahren betreffend Zulassung zum Entlastungsbeweis (Art. 166 Abs. 2 StPO).

b. Erledigungsart

Tabelle 13 b

Bezirk	Verurteilung Gutheissung	Freispruch Abweisung	Rückweisung	Einstellung	Abschreibung	Total
1 Albula	0	0	0	0	0	0
2 Bernina	0	0	0	0	0	0
3 Hinterrhein	0	0	0	0	0	0
4 Imboden	0	0	0	0	0	0
5 Inn	0	0	0	0	0	0
6 Landquart	0	0	0	0	1	1
7 Maloja	0	0	0	0	0	0
8 Moesa	0	0	0	0	0	0
9 Plessur	0	0	0	0	0	0
10 Prättigau/Davos	0	1	0	0	0	1
11 Surselva	0	1	0	0	0	1
Total	0	2	0	0	1	3
Vorjahr	4	0	0	0	2	6

3. Strafuntersuchungen (Art. 175 Abs. 1 StPO) *

a. Geschäftsgang (Bezirksgerichtspräsident)

Tabelle 14 a

Bezirk	Von Vorjahren hängig	Neueingänge im Berichtsjahr	Total im Berichts- jahr hängig	Erledigt im Berichtsjahr	Ende Berichts- jahr hängig
1 Albula	2	11	13	7	6
2 Bernina	0	1	1	1	0
3 Hinterrhein	6	17	23	14	9
4 Imboden	0	10	10	8	2
5 Inn	11	10	21	13	8
6 Landquart	7	11	18	11	7
7 Maloja	0	8	8	5	3
8 Moesa	6	28	34	29	5
9 Plessur	3	23	26	22	4
10 Prättigau/Davos	3	5	8	4	4
11 Surselva	2	6	8	8	0
Total	40	130	170	122	48
Vorjahr	40	105	145	105	40

* Nach Einsprache gegen ein Strafmandat des Kreispräsidenten in Übertretungsfällen; Untersuchungsverfahren von der Überweisung durch den Kreispräsidenten bis zur Einstellung oder Anklageerhebung durch den Bezirksgerichtspräsidenten.

b. Erledigungsart

Tabelle 14 b

Bezirk	Einstellung	Nichteintreten	Abschreibung	Anklageerhebung	Total
1 Albula	2	0	5	0	7
2 Bernina	1	0	0	0	1
3 Hinterrhein	3	0	8	3	14
4 Imboden	1	0	1	6	8
5 Inn	2	0	5	6	13
6 Landquart	6	0	5	0	11
7 Maloja	0	0	4	1	5
8 Moesa	5	0	21	3	29
9 Plessur	8	0	6	8	22
10 Prättigau/Davos	2	0	0	2	4
11 Surselva	1	0	3	4	8
Total	31	0	58	33	122
Vorjahr	29	0	34	42	105

4. Jugendstrafrecht (Art. 197 ff. StPO)

a. Geschäftsgang (Bezirksgerichtsausschuss)

Tabelle 15 a

Bezirk	Erstinstanzliches Verfahren					Berufungsverfahren gegen Urteile von Schulbehörden				
	Von Vor-jahren hängig	Neuein-gänge im Berichts-jahr	Total im Berichts-jahr hängig	Erlodigt im Berichts-jahr	Ende Berichts-jahr hängig	Von Vor-jahren hängig	Neuein-gänge im Berichts-jahr	Total im Berichts-jahr hängig	Erlodigt im Berichts-jahr	Ende Berichts-jahr hängig
1 Albula	0	0	0	0	0	0	0	0	0	0
2 Bernina	0	0	0	0	0	0	0	0	0	0
3 Hinterrhein	0	0	0	0	0	0	0	0	0	0
4 Imboden	0	2	2	1	1	0	0	0	0	0
5 Inn	0	0	0	0	0	0	0	0	0	0
6 Landquart	0	0	0	0	0	0	0	0	0	0
7 Maloja	0	0	0	0	0	0	0	0	0	0
8 Moesa	0	0	0	0	0	0	0	0	0	0
9 Plessur	1	0	1	1	0	0	0	0	0	0
10 Prättigau/Davos	1	0	1	0	1	0	0	0	0	0
11 Surselva	0	0	0	0	0	0	0	0	0	0
Total	2	2	4	2	2	0	0	0	0	0
Vorjahr	4	2	6	4	2	2	0	2	2	0

b. Erledigung der erstinstanzlichen Verfahren nach Sanktion

Tabelle 15 b

Bezirk	Erziehungs-massnahme Art. 91 StGB	Besondere Behandlung Art. 92 StGB		Änderung von Massnahmen Art. 93 StGB	Bestrafung nach Art. 95 StGB			Total
		Im Ganzen	Davon kombiniert mit Massn. Art.91 StGB		Im Ganzen	Bedingt	Unbedingt	
1 Albula	0	0	0	0	0	0	0	0
2 Bernina	0	0	0	0	0	0	0	0
3 Hinterrhein	0	0	0	0	0	0	0	0
4 Imboden	0	0	0	0	0	0	0	0
5 Inn	0	0	0	0	0	0	0	0
6 Landquart	0	0	0	0	0	0	0	0
7 Maloja	0	0	0	0	0	0	0	0
8 Moesa	0	0	0	0	0	0	0	0
9 Plessur	0	0	0	1	0	0	0	1
10 Prättigau/Davos	0	0	0	0	0	0	0	0
11 Surselva	0	0	0	0	0	0	0	0
Total	0	0	0	1	0	0	0	1
Vorjahr	4	0	0	0	0	0	0	4

b. Erledigungsart der Berufungsverfahren

Tabelle 15 c

Bezirk	Nicht-eintreten	Gut-heissung	Teilgut-heissung	Ab-weisung	Ab-schreibung	Einstellung Rückweisung Teilung Überweisung Vereinigung	Total
1 Albula	0	0	0	0	0	0	0
2 Bernina	0	0	0	0	0	0	0
3 Hinterrhein	0	0	0	0	0	0	0
4 Imboden	0	0	0	0	0	0	0
5 Inn	0	0	0	0	0	0	0
6 Landquart	0	0	0	0	0	0	0
7 Maloja	0	0	0	0	0	0	0
8 Moesa	0	0	0	0	0	0	0
9 Plessur	0	0	0	0	0	0	0
10 Prättigau/Davos	0	0	0	0	0	0	0
11 Surselva	0	0	0	0	0	0	0
Total	0	0	0	0	0	0	0
Vorjahr	0	0	0	2	0	0	2

5. Rechtshilfe in Strafsachen

Geschäftsgang

Tabelle 16

Bezirk	Einvernahme von Zeugen					Andere Rechtshilfehandlung				
	Von Vor-jahren hängig	Neuein-gänge im Berichts-jahr	Total im Berichts-jahr hängig	Erledigt im Berichts-jahr	Ende Berichts-jahr hängig	Von Vor-jahren hängig	Neuein-gänge im Berichts-jahr	Total im Berichts-jahr hängig	Erledigt im Berichts-jahr	Ende Berichts-jahr hängig
1 Albula	0	0	0	0	0	0	0	0	0	0
2 Bernina	0	0	0	0	0	0	0	0	0	0
3 Hinterrhein	0	0	0	0	0	0	0	0	0	0
4 Imboden	0	0	0	0	0	0	0	0	0	0
5 Inn	0	0	0	0	0	0	0	0	0	0
6 Landquart	0	0	0	0	0	0	0	0	0	0
7 Maloja	0	0	0	0	0	0	0	0	0	0
8 Moesa	0	0	0	0	0	0	1	1	1	0
9 Plessur	0	3	3	3	0	0	0	0	0	0
10 Prättigau/Davos	0	0	0	0	0	0	0	0	0	0
11 Surselva	0	0	0	0	0	0	0	0	0	0
Total	0	3	3	3	0	0	1	1	1	0
Vorjahr	0	6	6	6	0	0	0	0	0	0

6. Untersuchungshaft

a. Geschäftsgang (Bezirksgerichtspräsident)

Tabelle 17 a

Haftkreis *	Vom Vorjahr hängig	Neueingänge im Berichtsjahr	Total im Berichts- jahr hängig	Erdigt im Berichtsjahr	Ende Berichts- jahr hängig
1 Maloja, Bernina und Inn	0	7	7	7	0
2 Hinterrhein, Albula und Moesa	0	8	8	8	0
3 Plessur, Landquart und Prättigau/Davos	0	45	45	45	0
4 Surselva und Imboden	0	1	1	1	0
Total	0	61	61	61	0
Vorjahr	0	66	66	66	0

* betrifft die für die 4 Haftkreise zuständigen Präsidenten der Bezirksgerichte Maloja, Hinterrhein, Plessur und Surselva.

b. Erdigte Fälle nach Gegenstand

Tabelle 17 b

Haftkreis	U-Haft erstmalig	Ersatz- massnahme	U-Haftprüfung von Amtes wegen	U-Haftprüfung auf Gesuch	Total
1 Maloja, Bernina und Inn	7	0	0	0	7
2 Hinterrhein, Albula und Moesa	7	0	1	0	8
3 Plessur, Landquart und Prättigau/Davos	39	0	3	3	45
4 Surselva und Imboden	1	0	0	0	1
Total	54	0	4	3	61
Vorjahr	56	1	8	1	66

c. Erledigungsart

Tabelle 17 c

Haftkreis	U-Haft erstmalig			Ersatzmassnahme		U-Haftprüfung von Amtes wegen			U-Haftprüfung auf Gesuch			Total
	Anordnung	Ersatzmassnahme	Ablehnung	Anordnung	Ablehnung	Verlängerung	Ersatzmassnahme	Entlassung	Abweisung	Ersatzmassnahme	Gutheissung/Entlassung	
1 Maloja, Bernina und Inn	7	0	0	0	0	0	0	0	0	0	0	7
2 Hinterrhein, Albula und Moesa	7	0	0	0	0	1	0	0	0	0	0	8
3 Plessur, Landquart und Prättigau/Davos	39	0	0	0	0	3	0	0	3	0	0	45
4 Surselva und Imboden	1	0	0	0	0	0	0	0	0	0	0	1
Total	54	0	0	0	0	4	0	0	3	0	0	61
Vorjahr	54	0	2	1	0	8	0	0	1	0	0	66

7. Unentgeltliche Rechtspflege

Geschäftsgang/Erledigung (Bezirksgerichtspräsident)

Tabelle 17 d

Bezirk	Von Vorjahren hängig	Neueingänge im Berichtsjahr	Total im Berichtsjahr hängig	Erledigung im Berichtsjahr			Ende Berichtsjahr hängig
				Gutheissung Teilgutheissung	Abweisung Nichteintreten Rückzug	Total im Berichtsjahr erledigt	
1 Albula	0	0	0	0	0	0	0
2 Bernina	0	0	0	0	0	0	0
3 Hinterrhein	0	1	1	0	1	1	0
4 Imboden	0	0	0	0	0	0	0
5 Inn	0	0	0	0	0	0	0
6 Landquart	0	0	0	0	0	0	0
7 Maloja	0	0	0	0	0	0	0
8 Moesa	0	0	0	0	0	0	0
9 Plessur	0	2	2	0	2	2	0
10 Prättigau/Davos	0	0	0	0	0	0	0
11 Surselva	0	0	0	0	0	0	0
Total	0	3	3	0	3	3	0
Vorjahr	0	3	3	2	1	3	0

E. Ausländersachen *

a. Geschäftsgang nach Gegenstand

Tabelle 17 e 1

Gegenstand	Von Vorjahren hängig	Neueingänge im Berichtsjahr	Total im Berichtsjahr hängig	Erledigt im Berichtsjahr	Ende Berichtsjahr hängig
Vorbereitungs-/Ausschaffungshaft	0	48	48	48	0
Verlängerung Ausschaffungshaft	1	21	22	22	0
Haftentlassungsgesuche	0	4	4	4	0
Ein- und Ausgrenzungen	0	3	3	3	0
Übrige Massnahmen	0	2	2	2	0
Total Verfahren	1	78	79	79	0
Vorjahr	0	51	51	50	1

* betrifft nur das Bezirksgerichtspräsidium Plessur als richterliche Behörde für Zwangsmassnahmen im Ausländerrecht (vgl. Art. 7 GVVzAAG, Art. 13 ANAG). Diese Zahlen sind in jenen des Bezirks Plessur bei der Gesamtübersicht (Tabellen 6a-6d) nicht enthalten.

b. Erledigungsart nach Gegenstand

Tabelle 17 e 2

Gegenstand	Nicht- eintreten	Gutheissung	Teilgut- heissung	Abweisung	Ab- schreibung	Total
Vorbereitungs-/Ausschaffungshaft	0	46	0	1	1	48
Verlängerung Ausschaffungshaft	0	22	0	0	0	22
Haftentlassungsgesuche	0	0	0	4	0	4
Ein- und Ausgrenzungen	0	0	1	2	0	3
Übrige Massnahmen	0	1	0	1	0	2
Total Verfahren	0	69	1	8	1	79
Vorjahr	0	46	0	2	2	50

III. BETREIBUNGSÄMTER

1. Einleitung und Fortsetzung von Verfahren

a. Einleitung von Verfahren

Tabelle 18 a

Kreis	Zahlungsbefehl auf *					
	Pfändung oder Konkurs	Grundpfandverwertung	Faustpfandverwertung	Wechselbetreibung	Miet- und Pachtzinsbetreibung	Total
1 Alvaschein	676	6	0	0	0	682
2 Avers	13	0	0	0	0	13
3 Belfort	333	1	0	0	0	334
4 Bergün	268	7	0	0	0	275
5 Bregaglia	143	0	0	0	0	143
6 Brusio	126	0	0	0	0	126
7 Cadi	1428	17	0	0	0	1445
8 Calanca	172	5	0	0	0	177
9 Chur	7848	5	6	0	1	7860
10 Churwalden	708	2	0	0	0	710
11 Davos	2073	7	0	0	0	2080
12 Domleschg	755	2	0	0	8	765
13 Fünf Dörfer	3466	4	1	0	0	3471
14 Ilanz	1381	11	0	0	0	1392
15 Jenaz	355	0	0	0	0	355
16 Klosters	758	3	0	0	0	761
17 Küblis	624	6	0	0	0	630
18 Lumnezia/Lugnez	434	5	0	0	0	439
19 Luzein	351	2	0	0	0	353
20 Maienfeld	1052	8	0	0	0	1060
21 Mesocco	839	6	3	0	0	848
22 Oberengadin	3295	14	1	0	0	3310
23 Poschiavo	386	9	0	0	0	395
24 Ramosch	259	2	0	0	0	261
25 Rhäzüns	2829	4	0	0	0	2833
26 Rheinwald	175	0	0	0	0	175
27 Roveredo	1758	13	4	0	0	1775
28 Rueun	320	2	0	0	0	322
29 Safien	10	0	0	0	0	10
30 Schams	278	3	0	0	0	281
31 Schanfigg	931	1	0	0	0	932
32 Schiers	625	0	0	0	0	625
33 Seewis	140	0	0	0	0	140
34 Suot Tasna	568	4	0	0	0	572
35 Surses	600	6	1	0	0	607
36 Sur Tasna	332	0	0	0	0	332
37 Thusis	1487	9	3	0	0	1499
38 Trins	1405	0	0	0	0	1405
39 Val Müstair	363	0	0	0	0	363
Total	39564	164	19	0	9	39756
Vorjahr	41876	190	32	3	14	42115

* Alle im Berichtsjahr ausgestellten Zahlungsbefehle (ohne Rücksicht darauf, ob sie zugestellt, zurückgezogen, widerrufen oder aufgehoben worden sind).

b. Fortsetzung von Verfahren

Tabelle 18 b

Kreis	Vollzogener Arrestbefehl	Vollzogene Retention	Fortsetzungsbegehren	Pfändungsankündigung	Konkursandrohung	Vollzogene Pfändung *
1 Alvaschein	0	0	452	435	17	375
2 Avers	0	0	2	2	0	1
3 Belfort	0	0	197	192	5	40
4 Bergün	0	0	179	175	4	15
5 Bregaglia	1	0	77	73	4	36
6 Brusio	0	0	73	68	0	29
7 Cadi	1	0	801	774	27	488
8 Calanca	0	0	152	152	6	75
9 Chur	11	5	5619	5386	183	4537
10 Churwalden	1	0	508	505	3	307
11 Davos	3	0	1160	1101	59	1282
12 Domleschg	0	0	443	384	40	192
13 Fünf Dörfer	3	4	2334	1537	64	1531
14 Ilanz	4	1	739	615	37	420
15 Jenaz	0	0	239	224	1	89
16 Klosters	0	0	418	427	38	271
17 Küblis	0	0	453	368	33	244
18 Lumnezia/Lugnez	1	0	221	172	31	134
19 Luzern	0	0	247	208	4	141
20 Maienfeld	0	0	675	624	22	369
21 Mesocco	0	2	594	582	12	452
22 Oberengadin	9	1	2058	1880	178	996
23 Poschiavo	0	0	215	215	2	40
24 Ramosch	0	0	135	131	3	86
25 Rhäzüns	1	0	1769	1969	54	1357
26 Rheinwald	0	0	141	121	20	29
27 Roveredo	6	3	1442	1045	78	397
28 Rueun	0	1	227	226	1	48
29 Safien	0	0	0	0	0	7
30 Schams	0	0	169	156	2	120
31 Schanfigg	1	0	438	481	8	230
32 Schiers	0	0	468	386	14	241
33 Seewis	0	0	72	72	0	26
34 Suot Tasna	0	0	268	294	2	206
35 Surses	0	1	334	297	37	110
36 Sur Tasna	0	0	188	169	3	112
37 Thusis	3	3	987	916	27	1050
38 Trins	3	4	871	851	20	851
39 Val Müstair	0	0	161	161	11	38
Total	48	25	25526	23374	1050	16972
Vorjahr	58	37	27225	24773	1163	17506

* Hierzu gehören: alle Vollzüge mit Einschluss der direkten Verlustscheine (Art. 115 SchKG); Gruppenanschlüsse mit oder ohne Ergänzungspfändungen; Ergänzungspfändungen auf Begehren von Gläubigern und Nachpfändungen im Sinne von Art. 145 SchKG; Änderungen von Einkommenspfändungen (Erhöhung des Deckungsbetrages, Revision früherer Vollzüge); Rechtshilfepfändungen (vgl. Kreisreiben des Bundesgerichts vom 17. März 1967, wiedergegeben in BGE 93 III 1 f.).

2. Verwertungsverfahren

Tabelle 19

Kreis	Aufschub	Verwertung in Betreuung auf *				Verlust			
		Pfändung	Grundpfandverwertung	Faustpfandverwertung	Total	Pfandaussfallschein	Definit. Verlustschein	Total Verlusttitel	Gesamtbetrag in Fr.
1 Alvaschein	0	2	7	0	9	1	94	95	1'695'900.35
2 Avers	0	0	0	0	0	0	1	1	367.15
3 Belfort	14	0	0	0	0	0	59	59	99'352.90
4 Bergün	1	1	0	0	1	0	59	59	170'947.10
5 Bregaglia	0	0	0	0	0	0	25	25	61'452.50
6 Brusio	0	0	0	0	0	0	24	24	116'521.00
7 Cadi	0	0	3	0	3	2	319	321	961'267.17
8 Calanca	0	0	0	0	0	0	29	29	45'364.85
9 Chur	52	0	0	1	1	0	2934	2934	8'874'720.15
10 Churwalden	0	0	0	0	0	0	80	80	299'282.55
11 Davos	0	0	1	0	1	0	519	519	1'262'881.32
12 Domleschg	6	4	10	0	14	1	104	105	449'214.21
13 Fünf Dörfer	0	0	3	1	4	4	1187	1191	3'062'293.45
14 Ilanz	0	0	0	0	0	0	185	185	661'540.80
15 Jenaz	0	0	0	0	0	0	102	102	275'285.00
16 Klosters	0	0	0	0	0	0	0	0	0.00
17 Küblis	0	0	0	0	0	0	0	0	0.00
18 Lumnezia/Lugnez	0	0	1	0	1	0	63	63	482'424.00
19 Luzein	0	0	0	0	0	0	0	0	0.00
20 Maienfeld	6	0	0	0	0	0	0	0	0.00
21 Mesocco	4	0	1	0	1	0	263	263	1'138'564.65
22 Oberengadin	19	185	4	0	189	0	503	503	1'904'133.26
23 Poschiavo	0	0	4	2	6	0	102	102	295'009.98
24 Ramosch	0	0	0	0	0	0	46	46	355'074.72
25 Rhäzüns	0	0	9	7	16	0	706	706	1'649'595.71
26 Rheinwald	0	0	0	0	0	0	8	8	88'874.90
27 Roveredo	15	4	1	1	6	1	431	432	1'391'646.70
28 Rueun	0	0	0	0	0	0	142	142	269'778.00
29 Safien	0	0	0	0	0	0	0	0	0.00
30 Schams	0	0	0	0	0	0	97	97	515'816.55
31 Schanfigg	0	0	3	0	3	3	0	3	284'597.95
32 Schiers	0	0	0	0	0	0	0	0	0.00
33 Seewis	0	0	0	0	0	0	23	23	41'430.60
34 Suot Tasna	10	0	0	0	0	63	85	148	400'541.75
35 Surses	0	1	0	0	1	0	0	0	0.00
36 Sur Tasna	0	0	0	0	0	0	26	26	37'352.00
37 Thusis	0	1	1	0	2	3	453	456	1'470'801.90
38 Trins	8	0	0	0	0	0	539	539	1'710'694.00
39 Val Müstair	4	3	2	0	5	3	9	12	121'096.37
Total	139	201	50	12	263	81	9217	9298	30'193'823.54
Vorjahr	133	214	79	20	313	41	11000	11041	46'395'770.27

* Massgebend ist die Zahl der Betreibungen, für welche eine Verwertungshandlung stattgefunden hat.

3. Eigentumsvorbehalte

Tabelle 20

Kreis	Bestand Ende Vorjahr	Neueintragung im Berichtsjahr	Total Bestand im Berichtsjahr	Restkaufsumme der Neueintragungen in Fr.	Löschung im Berichtsjahr	Bestand Ende Berichtsjahr
1 Alvaschein	34	4	38	279'418.00	7	31
2 Avers	6	2	8	168'602.80	1	7
3 Belfort	23	1	24	381'761.45	1	23
4 Bergün	13	4	17	161'430.40	9	8
5 Bregaglia	5	0	5	0.00	0	5
6 Brusio	2	1	3	40'321.00	1	2
7 Cadi	52	17	69	2'456'471.38	12	57
8 Calanca	5	3	8	921'994.65	0	8
9 Chur	1032	32	1064	7'956'796.35	213	851
10 Churwalden	36	2	38	120'083.00	24	14
11 Davos	52	5	57	183'268.10	23	34
12 Domleschg	41	7	48	307'990.80	15	33
13 Fünf Dörfer	82	13	95	385'044.30	33	62
14 Ilanz	52	13	65	566'350.70	21	44
15 Jenaz	18	4	22	184'198.00	0	22
16 Klosters	59	5	64	333'120.84	1	63
17 Küblis	20	3	23	97'976.95	0	23
18 Lumnezia/Lugnez	105	11	116	631'872.45	24	92
19 Luzein	32	3	35	184'461.35	0	35
20 Maienfeld	29	7	36	508'225.70	3	33
21 Mesocco	17	7	24	508'374.55	3	21
22 Oberengadin	82	13	95	787'751.90	36	59
23 Poschiavo	18	2	20	205'000.00	0	20
24 Ramosch	15	5	20	381'764.35	1	19
25 Rhäzüns	95	10	105	1'256'970.31	36	69
26 Rheinwald	7	1	8	24'766.30	3	5
27 Roveredo	37	2	39	46'920.00	15	24
28 Rueun	29	6	35	528'395.00	9	26
29 Safien	6	1	7	39'199.00	3	4
30 Schams	15	2	17	38'188.45	0	17
31 Schanfigg	204	4	208	108'452.40	12	196
32 Schiers	132	4	136	513'854.00	0	136
33 Seewis	19	4	23	273'979.40	6	17
34 Suot Tasna	44	1	45	18'128.85	0	45
35 Surses	30	9	39	512'992.65	14	25
36 Sur Tasna	35	7	42	550'871.24	7	35
37 Thusis	41	8	49	332'899.25	13	36
38 Trins	28	15	43	840'332.00	3	40
39 Val Müstair	28	3	31	123'188.70	11	20
Total	2580	241	2821	22'961'416.57	560	2261
Vorjahr	2462	190	2652	11'581'767.72	77	2575

IV. KONKURSÄMTER

Konkursverfahren

a. Konkurseröffnung

Tabelle 21

Bezirk	Ordentliches Verfahren	Summarisches Verfahren	Einstellung mangels Aktiven	Total
1 Albula	0	4	0	4
2 Bernina	0	1	1	2
3 Hinterrhein	0	3	6	9
4 Imboden	1	12	2	15
5 Inn	0	3	0	3
6 Landquart	0	18	8	26
7 Maloja	0	10	1	11
8 Moesa	0	2	5	7
9 Plessur	0	16	19	35
10 Prättigau/Davos	0	14	7	21
11 Surselva	0	5	0	5
Total	1	88	49	138
Vorjahr	1	97	66	164

b. Konkurserledigung

Tabelle 22

Bezirk	Ordentliches Verfahren	Summarisches Verfahren	Nachträgliche Einstellung mangels Aktiven	Widerruf	Total	Total Verlust aus ordentlichen und summarischen Verfahren in Fr.
1 Albula	0	4	0	0	4	672'784.35
2 Bernina	0	0	0	0	0	0.00
3 Hinterrhein	0	8	0	0	8	1'322'241.05
4 Imboden	1	12	2	0	15	1'817'995.96
5 Inn	0	2	0	0	2	129'102.85
6 Landquart	0	16	9	2	27	13'274'257.93
7 Maloja	0	13	1	1	15	2'341'935.18
8 Moesa	0	0	5	1	6	0.00
9 Plessur	0	11	25	1	37	4'063'490.80
10 Prättigau/Davos	0	10	0	1	11	7'528'191.00
11 Surselva	0	1	0	1	2	94'219.65
Total	1	77	42	7	127	31'244'218.77
Vorjahr	2	94	50	5	151	

V. KANTONGERICHT

A. Gesamtübersicht

a. Geschäftsgang nach Kammern/Instanzen

Tabelle 23 a

Kammern Instanzen	Von Vorjahren hängig	Neueingänge im Berichtsjahr	Total im Berichtsjahr hängig	Erledigt im Berichtsjahr	Ende Berichtsjahr hängig
0 Gesamtgericht	0	0	0	0	0
1 Justizaufsichtskammer	4	52	56	54	2
2 Zivilkammer :					
2.1 Zivilsachen Erstinstanz	4	3	7	2	5
2.2 Zivilrechtliche Berufungen	39	106	145	106	39
3 Strafkammer	13	12	25	19	6
4 Kantonsgerichtsausschuss :					
4.1 Zivilsachen Erstinstanz	0	0	0	0	0
4.2 Zivilrechtliche Beschwerden	10	51	61	54	7
4.3 Strafsachen Erstinstanz	0	0	0	0	0
4.4 Strafrechtliche Berufungen	15	28	43	33	10
4.5 Verwaltung Erstinstanz	2	3	5	5	0
4.6 Verwaltung Berufung	8	11	19	18	1
4.7 Aufsichtsverfahren SchKG	4	31	35	33	2
4.8 Gerichtsverfahren SchKG	13	54	67	57	10
5 Beschwerdekommission	18	60	78	63	15
6 Jugendkammer	1	0	1	1	0
7 Kantonsgerichtspräsidium :					
7.1 Präsidium Zivilsachen	32	205	237	217	20
7.2 Präsidium Strafsachen	2	31	33	33	0
Total Verfahren	165	647	812	695	117
Vorjahr	192	689	881	716	165

b. Erledigungsart nach Kammern/Instanzen

Tabelle 23 b

Kammern Instanzen	Nichteintreten	Gutheissung	Teilgutheissung	Abweisung	Abschreibung	Andere Erledigung (Rechtshilfe)	Straferkenntnis	Einstellung Rückweisung Teilung Überweisung Vereinigung	Total
0 Gesamtgericht	0	0	0	0	0	0	0	0	0
1 Justizaufsichtskammer	1	45	1	5	2	0	0	0	54
2 Zivilkammer :									
2.1 Zivilsachen Erstinstanz	0	0	1	0	1	0	0	0	2
2.2 Zivilrechtliche Berufungen	5	10	23	31	37	0	0	0	106
3 Strafkammer	0	4	1	1	1	0	11	1	19
4 Kantonsgerichtsausschuss :									
4.1 Zivilsachen Erstinstanz	0	0	0	0	0	0	0	0	0
4.2 Zivilrechtliche Beschwerden	7	12	5	26	4	0	0	0	54
4.3 Strafsachen Erstinstanz	0	0	0	0	0	0	0	0	0
4.4 Strafrechtliche Berufungen	1	7	6	12	7	0	0	0	33
4.5 Verwaltung Erstinstanz	1	2	0	0	2	0	0	0	5
4.6 Verwaltung Berufung	2	3	0	13	0	0	0	0	18
4.7 Aufsichtsverfahren SchKG	4	9	0	17	3	0	0	0	33
4.8 Gerichtsverfahren SchKG	9	13	3	31	1	0	0	0	57
5 Beschwerdekammer	1	12	2	42	6	0	0	0	63
6 Jugendkammer	1	0	0	0	0	0	0	0	1
7 Kantonsgerichtspräsidium :									
7.1 Präsidium Zivilsachen	6	59	7	43	38	64	0	0	217
7.2 Präsidium Strafsachen	0	24	0	0	0	9	0	0	33
Total Erledigungen	38	200	49	221	102	73	11	1	695
Vorjahr	32	204	55	192	106	100	24	3	716

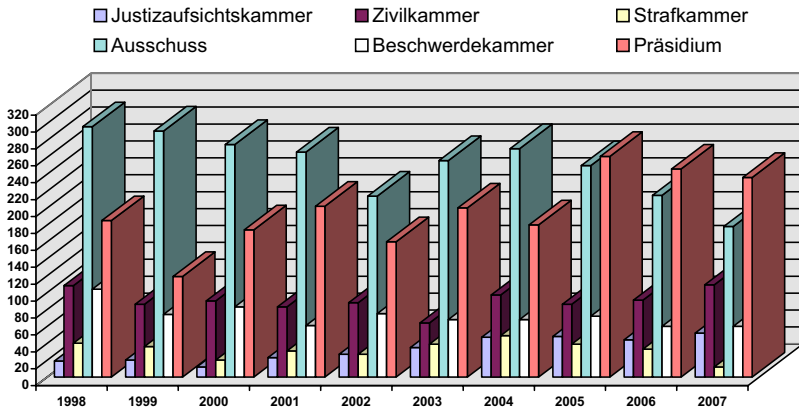
c. Gesamtgeschäftslast (Neueingänge) im Vergleich der letzten zehn Jahre

Tabelle 23 c

1998	1999	2000	2001	2002	2003	2004	2005	2006	2007
752	626	654	666	591	662	711	756	689	647

d. Geschäftslast (Neueingänge) nach Kammern im Vergleich der letzten zehn Jahre

Tabelle 23 d



(Fälle der Jugendkammer sind beim Kantonsgerichtsausschuss mitenthalten)

B. Kammern/Instanzen

1. Justizaufsichtskammer

a. Geschäftsgang nach Gegenstand

Tabelle 24 a

Gegenstand	Von Vorjahren hängig	Neueingänge im Berichtsjahr	Total im Berichtsjahr hängig	Erledigt im Berichtsjahr	Ende Berichtsjahr hängig
Disziplinarverfahren	0	0	0	0	0
Rechtsverweigerung	0	2	2	2	0
Ernennung unabhang. Richter	3	24	27	27	0
ubrige Falle und Geschafte	1	26	27	25	2
Total Verfahren	4	52	56	54	2

b. Erledigungsart nach Gegenstand

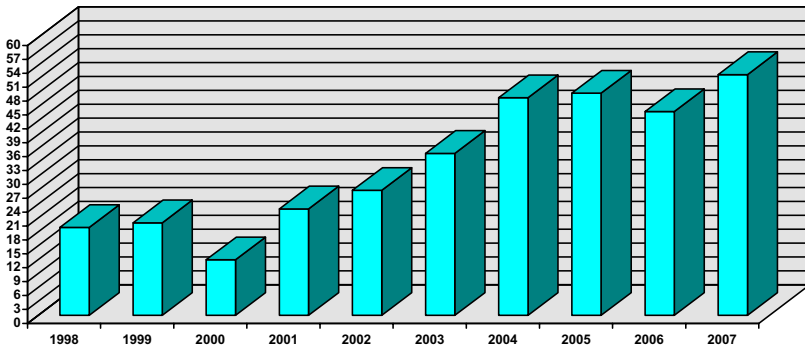
Tabelle 24 b

Gegenstand	Nicht- eintreten	Gut- heissung	Teilgut- heissung	Ab- weisung	Ab- schreibung	Disziplinar- entscheid	Total
Disziplinarverfahren	0	0	0	0	0	0	0
Rechtsverweigerung	0	0	0	2	0	0	2
Ernennung unabhang. Richter	0	25	0	0	2	0	27
ubrige Falle und Geschafte	1	20	1	3	0	0	25
Total Erledigungen	1	45	1	5	2	0	54

c. Geschäftslast (Neueingänge) im Vergleich der letzten zehn Jahre

Tabelle 24 c

1998	1999	2000	2001	2002	2003	2004	2005	2006	2007
19	20	12	23	27	35	47	48	44	52



d. Verfahrensdauer der erledigten Fälle in Monaten

Tabelle 24 d

Monate	-1	>1-2	>2-3	>3-4	>4-6	>6-9	>9-12	>12-18	>18-24	>24	Total
Berichtsjahr	20	24	6	0	3	1	0	0	0	0	54
Vorjahr	21	15	6	1	2	3	0	2	0	1	51

(Verfahrensdauer : Eingangsdatum bis Mitteilungsdatum)

2. Zivilkammer

2.1 Zivilkammer Erstinstanzliche Zivilsachen

a. Geschäftsgang nach Gegenstand

Tabelle 25 a

Gegenstand	Von Vorjahren hängig	Neueingänge im Berichtsjahr	Total im Berichtsjahr hängig	Erledigt im Berichtsjahr	Ende Berichtsjahr hängig
Immaterialgüterrecht	4	2	6	2	4
Prorogation	0	1	1	0	1
Übrige Fälle	0	0	0	0	0
Total Verfahren	4	3	7	2	5

b. Erledigungsart nach Gegenstand

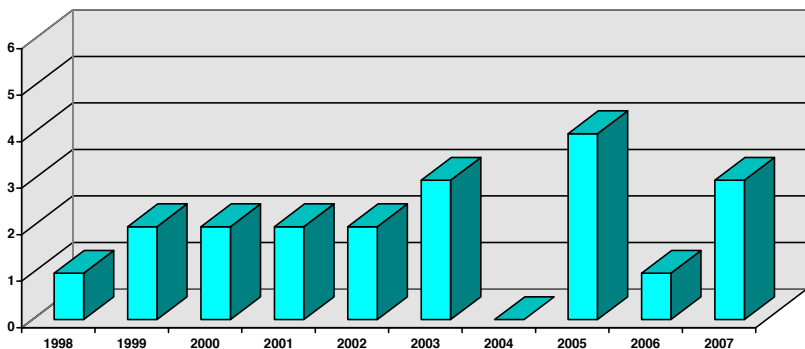
Tabelle 25 b

Gegenstand	Nichteintreten	Gutheissung	Teilgut- heissung	Abweisung	Abschreibung	Total
Immaterialgüterrecht	0	0	1	0	1	2
Prorogation	0	0	0	0	0	0
Übrige Fälle	0	0	0	0	0	0
Total Erledigungen	0	0	1	0	1	2

c. Geschäftslast (Neueingänge) im Vergleich der letzten zehn Jahre

Tabelle 25 c

1998	1999	2000	2001	2002	2003	2004	2005	2006	2007
1	2	2	2	2	3	0	4	1	3



d. Verfahrensdauer der erledigten Fälle in Monaten

Tabelle 25 d

Monate	-1	>1-3	>3-6	>6-9	>9-12	>12-18	>18-24	>24-36	>36-48	>48	Total
Berichtsjahr	0	1	0	0	0	0	1	0	0	0	2
Vorjahr	0	0	0	0	0	0	1	1	0	0	2

2.2 Zivilkammer Zivilrechtliche Berufungen

a. Geschäftsgang nach Vorinstanz

Tabelle 26 a

Vorinstanz	Von Vorjahren hängig	Neueingänge im Berichtsjahr	Total im Berichtsjahr hängig	Erlidigt im Berichtsjahr	Ende Berichtsjahr hängig
Bezirksgericht	38	100	138	100	38
Bezirksgerichtsausschuss	1	3	4	4	0
Regierung	0	0	0	0	0
Departement	0	0	0	0	0
Übrige Fälle	0	3	3	2	1
Total Verfahren	39	106	145	106	39

b. Erledigungsart nach Gegenstand

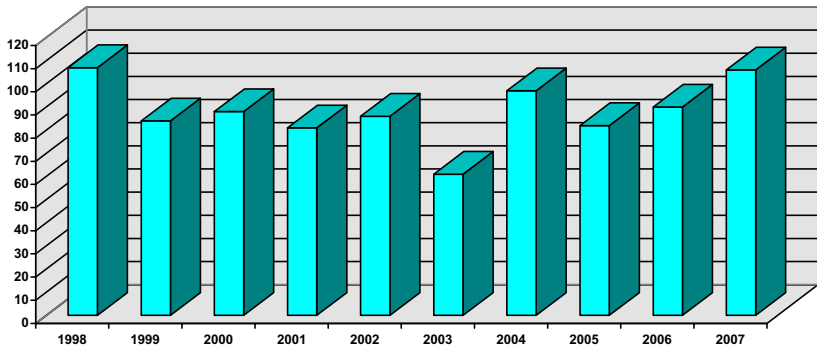
Tabelle 26 b

Gegenstand	Nichteintreten	Gutheissung	Teilgut- heissung	Abweisung	Abschreibung	Total
ZGB Personenrecht	0	0	0	0	0	0
ZGB Eherecht	0	1	8	6	12	27
ZGB Kindesrecht	0	0	0	1	3	4
ZGB Vormundschaftsrecht	1	0	0	1	2	4
ZGB Erbrecht	0	0	0	0	1	1
ZGB Sachenrecht	1	2	3	6	1	13
OR Allgem. Bestimmungen	0	3	0	2	4	9
OR Kauf/Tausch/Schenkung	0	0	2	2	4	8
OR Miete/Pacht/Leihe	0	0	2	2	1	5
OR Arbeitsvertrag	2	2	1	0	4	9
OR Werk- und Verlagsvertrag	0	0	3	4	1	8
OR Auftrag/Mäklervertrag etc.	0	2	2	5	3	12
OR Einfache Gesellschaft	0	0	1	0	0	1
OR Handelsgesellschaften etc.	0	0	0	0	0	0
OR Handelsregister/Firma etc.	0	0	0	0	0	0
OR Wertpapiere	0	0	0	0	0	0
Anderes Bundeszivilrecht	0	0	0	1	0	1
Übrige Fälle	1	0	1	1	1	4
Total Erledigungen	5	10	23	31	37	106

c. Geschäftslast (Neueingänge) im Vergleich der letzten zehn Jahre

Tabelle 26 c

1998	1999	2000	2001	2002	2003	2004	2005	2006	2007
107	84	88	81	86	61	97	82	90	106



d. Verfahrensdauer der erledigten Fälle in Monaten

Tabelle 26 d

Monate	-1	>1-3	>3-6	>6-9	>9-12	>12-18	>18-24	>24-36	>36-48	>48	Total
Berichtsjahr	8	33	27	28	4	6	0	0	0	0	106
Vorjahr	1	22	26	31	13	3	0	3	0	2	101

3. Strafkammer Erstinstanzliche Strafsachen/Berufungen gegen bezirksgerichtliche Urteile ¹⁾

a. Geschäftsgang nach Deliktskategorie/Gegenstand

Tabelle 27 a

Deliktskategorie Gegenstand (Hauptdelikt)	Von Vorjahren hängig	Neueingänge im Berichtsjahr	Total im Berichtsjahr hängig	Erledigt im Berichtsjahr	Ende Berichtsjahr hängig
Leib und Leben	1	2	3	1	2
Vermögen	4	3	7	6	1
Freiheit	0	1	1	1	0
Sexuelle Integrität	2	0	2	2	0
Gemeingefahr	0	0	0	0	0
Öffentlicher Verkehr	0	0	0	0	0
Geld, amtliche Zeichen	0	0	0	0	0
Staat, Landesverteidigung	0	0	0	0	0
Volkswillen	0	0	0	0	0
Rechtspflege	0	0	0	0	0
Betäubungsmittelgesetz	4	3	7	6	1
Andere Strafgesetze	0	0	0	0	0
Richterl. Vollzugsverfügungen	1	2	3	2	1
Übrige Fälle	1	1	2	1	1
Total Verfahren	13	12	25	19	6

¹⁾ Nach Abschaffung der erstinstanzlichen Zuständigkeit des Kantonsgerichts in Strafsachen durch die Revision von Art. 45 Abs. 1 StPO per 1.1.2007 werden unter dieser Abteilung die noch unter altem Recht hängig gewordenen erstinstanzlichen Fälle sowie neu die Berufungen gegen Strafurteile der Bezirksgerichte (in 5er Besetzung, Art. 141 Abs. 1 StPO) statistisch erfasst.

b.1. Erledigungsart nach Deliktskategorie/Gegenstand

Tabelle 27 b 1

Deliktskategorie Gegenstand (Hauptdelikt)	Erstinstanzliche Strafurteile (inkl. (Teil)Freisprüche)	Rückweisung	Einstellung (inkl. nach Art. 10 StGB)	Abschreibung	Teilung Überweisung Vereinigung	Nichteintreten	Guttheissung	Teilguttheissung	Abweisung	Total
Leib und Leben	1	0	0	0	0	0	0	0	0	1
Vermögen	4	0	0	0	0	0	1	0	1	6
Freiheit	0	0	0	0	0	0	1	0	0	1
Sexuelle Integrität	2	0	0	0	0	0	0	0	0	2
Gemeingefahr	0	0	0	0	0	0	0	0	0	0
Öffentlicher Verkehr	0	0	0	0	0	0	0	0	0	0
Geld, amtliche Zeichen	0	0	0	0	0	0	0	0	0	0
Staat, Landesverteidigung	0	0	0	0	0	0	0	0	0	0
Volkswillen	0	0	0	0	0	0	0	0	0	0
Rechtspflege	0	0	0	0	0	0	0	0	0	0
Betäubungsmittelgesetz	4	0	0	1	0	0	0	1	0	6
Andere Strafgesetze	0	0	0	0	0	0	0	0	0	0
Richterl. Vollzugsverfügungen	0	0	0	0	0	0	2	0	0	2
Übrige Fälle	0	0	1	0	0	0	0	0	0	1
Total Erledigungen	11	0	1	1	0	0	4	1	1	19

b.2. Sanktionen nach Deliktskategorie/Gegenstand

Tabelle 27 b 2

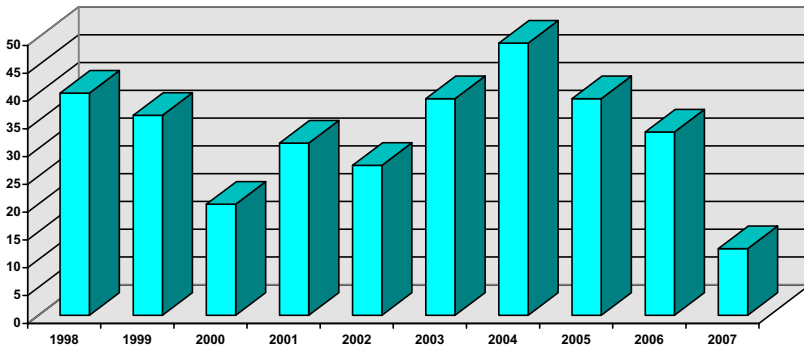
Deliktskategorie Gegenstand (Hauptdelikt)	Zuchthaus bedingt	Zuchthaus unbedingt	Gefängnis bedingt	Gefängnis unbedingt	Busse	(Teil-)Freispruch	Verwahrung Art. 42 StGB	Massnahme Art. 43 StGB	Massnahme Art. 44 StGB	Andere Mass. Art. 41, 47, 57-61, 78-80 StGB	Massnahme Art. 100bis StGB	Landesverweisung bedingt	Landesverweisung unbedingt
Leib und Leben	0	0	1	1	0	0	0	0	0	4	0	0	0
Vermögen	0	0	3	1	0	3	0	0	0	2	0	0	0
Freiheit	0	0	0	0	0	0	0	0	0	0	0	0	0
Sexuelle Integrität	0	1	0	1	0	1	0	0	0	0	0	0	0
Gemeingefahr	0	0	0	0	0	0	0	0	0	0	0	0	0
Öffentlicher Verkehr	0	0	0	0	0	0	0	0	0	0	0	0	0
Geld, amtliche Zeichen	0	0	0	0	0	0	0	0	0	0	0	0	0
Staat, Landesverteidigung	0	0	0	0	0	0	0	0	0	0	0	0	0
Volkswillen	0	0	0	0	0	0	0	0	0	0	0	0	0
Rechtspflege	0	0	0	0	0	0	0	0	0	0	0	0	0
Betäubungsmittelgesetz	0	0	3	1	0	0	0	0	0	11	0	0	0
Andere Strafgesetze	0	0	0	0	0	0	0	0	0	0	0	0	0
Vollzugsverfügungen	0	0	0	0	0	0	0	0	0	2	0	0	0
Übrige Fälle	0	0	0	0	0	0	0	0	0	0	0	0	0
Total Sanktionen	0	1	7	4	0	4	0	0	0	19	0	0	0

Erfasst sind nur Strafen und Massnahmen in jenen Deliktskategorien, welche die erstinstanzliche Zuständigkeit des Kantonsgerichts (Strafkammer, 5er Besetzung) nach altArt. 45 Abs. 1 StPO begründeten, wobei nach neuem Recht ausgesprochene Sanktionen dem entsprechenden Begriff/Norm des bisherigen Rechts zugeordnet sind.

c. Geschäftslast (Neueingänge) im Vergleich der letzten zehn Jahre

Tabelle 27 c

1998	1999	2000	2001	2002	2003	2004	2005	2006	2007
40	36	20	31	27	39	49	39	33	12



d. Verfahrensdauer der erledigten Fälle in Monaten

Tabelle 27 d

Monate	-1	>1-2	>2-3	>3-6	>6-9	>9-12	>12-18	>18-24	>24-36	>36	Total
Berichtsjahr	1	1	2	3	5	5	1	1	0	0	19
Vorjahr	6	5	3	10	7	0	1	0	0	0	32

4.2 Kantonsgerichtsausschuss Zivilrechtliche Beschwerden

a. Geschäftsgang nach Vorinstanz

Tabelle 29 a

Vorinstanz	Von Vorjahren hängig	Neueingänge im Berichtsjahr	Total im Berichtsjahr hängig	Erlедigt im Berichtsjahr	Ende Berichtsjahr hängig
Kantonsgerichtspräsidium	0	3	3	3	0
Bezirksgericht	1	12	13	11	2
Bezirksgerichtsausschuss	2	2	4	4	0
Bezirksgerichtspräsident	4	19	23	20	3
Kreispräsident	2	12	14	12	2
Schlichtungsstelle	0	1	1	1	0
Schiedsgericht	0	0	0	0	0
Übrige Fälle	1	2	3	3	0
Total Verfahren	10	51	61	54	7

b. Erledigungsart nach Gegenstand

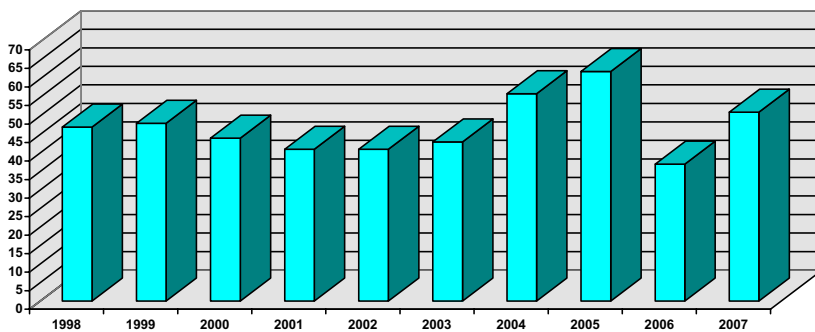
Tabelle 29 b

Gegenstand	Nichteintreten	Gutheissung	Teilgut- heissung	Abweisung	Abschreibung	Total
ZGB Personenrecht	0	0	0	0	0	0
ZGB Familienrecht	0	0	0	2	0	2
ZGB Erbrecht	0	0	0	0	0	0
ZGB Sachenrecht	0	0	0	2	1	3
OR Arbeitsvertrag	0	1	0	1	0	2
OR Mietrecht	0	0	0	0	0	0
OR Übrige Fälle	1	1	1	3	0	6
Anderes Bundeszivilrecht	0	0	0	0	0	0
Prozessrecht 232 Ziff.1-8 ZPO	3	10	4	17	3	37
Schiedssache	0	0	0	0	0	0
Beschwerde 237 ZPO	1	0	0	1	0	2
Übrige Fälle	2	0	0	0	0	2
Total Erledigungen	7	12	5	26	4	54

c. Geschäftslast (Neueingänge) im Vergleich der letzten zehn Jahre

Tabelle 29 c

1998	1999	2000	2001	2002	2003	2004	2005	2006	2007
47	48	44	41	41	43	56	62	37	51



d. Verfahrensdauer der erledigten Fälle in Monaten

Tabelle 29 d

Monate	-1	>1-2	>2-3	>3-6	>6-9	>9-12	>12-18	>18-24	>24-36	>36	Total
Berichtsjahr	7	8	15	20	3	1	0	0	0	0	54
Vorjahr	6	8	8	14	2	1	0	0	0	0	39

4.3 Kantonsgerichtsausschuss Erstinstanzliche Strafsachen

a. Geschäftsgang nach Deliktskategorie/Gegenstand

Tabelle 30 a

Deliktskategorie Gegenstand	Von Vorjahren hängig	Neueingänge im Berichtsjahr	Total im Berichtsjahr hängig	Erlidigt im Berichtsjahr	Ende Berichtsjahr hängig
Amtsehrverletzung	0	0	0	0	0
Immaterialgüterrecht	0	0	0	0	0
Übrige Fälle	0	0	0	0	0
Total Verfahren	0	0	0	0	0

b.1. Erledigungsart nach Deliktskategorie/Gegenstand

Tabelle 30 b 1

Deliktskategorie Gegenstand	Strafurteil Gutheissung	Rückweisung	Einstellung	Abschreibung	Teilung Überweisung Vereinigung	Total
Amtsehrverletzung	0	0	0	0	0	0
Immaterialgüterrecht	0	0	0	0	0	0
Übrige Fälle	0	0	0	0	0	0
Total Erledigungen	0	0	0	0	0	0

b.2. Sanktionen nach Deliktskategorie/Gegenstand

Tabelle 30 b 2

Deliktskategorie Gegenstand (Hauptdelikt)	Geängnis bedingt	Geängnis unbedingt	Haft	Büsse	Nebenstrafe Art. 51 -56 StGB	Massnahme (inkl. solche nach Art. 57 -61 StGB)	(Teil-) Freispruch, Absehen, Umgang von Strafe
Amtsehrverletzung	0	0	0	0	0	0	0
Immaterialgüterrecht	0	0	0	0	0	0	0
Übrige Fälle	0	0	0	0	0	0	0
Total Sanktionen	0	0	0	0	0	0	0

4.4 Kantonsgerichtsausschuss Strafrechtliche Berufungen

a. Geschäftsgang nach Deliktskategorie/Gegenstand

Tabelle 31 a

Deliktskategorie Gegenstand	Von Vorjahren hängig	Neueingänge im Berichtsjahr	Total im Berichtsjahr hängig	Erledigt im Berichtsjahr	Ende Berichtsjahr hängig
Leib und Leben	2	2	4	3	1
Vermögen	3	2	5	4	1
Ehre, Geheim-/Privatbereich	1	3	4	2	2
Freiheit	1	1	2	2	0
Sexuelle Integrität	1	1	2	1	1
Familie	0	0	0	0	0
Gemeingefahr	0	0	0	0	0
Öffentliche Gesundheit	0	0	0	0	0
Öffentlicher Verkehr	0	0	0	0	0
Geld, amtliche Zeichen	0	0	0	0	0
Urkunden	0	3	3	3	0
Öffentlicher Friede	0	0	0	0	0
Staat/Landesverteidigung	0	0	0	0	0
Volkswillen	0	0	0	0	0
Öffentliche Gewalt	0	0	0	0	0
Beziehungen zum Ausland	0	0	0	0	0
Rechtspflege	0	0	0	0	0
Amts- und Berufspflichten	0	0	0	0	0
Übertretungen nach StGB	0	0	0	0	0
Betäubungsmittelgesetz	0	0	0	0	0
Strassenverkehrsgesetz	4	11	15	11	4
Militärpflichtersatz	0	0	0	0	0
Zivilschutz	0	0	0	0	0
Jagd und Fischerei	1	1	2	2	0
Tierquälerei	0	0	0	0	0
Fremdenrecht	1	1	2	1	1
Umwelt und Gewässer	0	0	0	0	0
Grundenwerb durch Ausländer	0	0	0	0	0
Unlauterer Wettbewerb	0	0	0	0	0
Andere Bundesgesetze	0	0	0	0	0
Kantonales Strafrecht	0	1	1	1	0
Strafprozessrecht	1	0	1	1	0
Amtsverbot	0	0	0	0	0
Übrige Fälle	0	2	2	2	0
Total Verfahren	15	28	43	33	10

b. Erledigungsart nach Deliktskategorie/Gegenstand

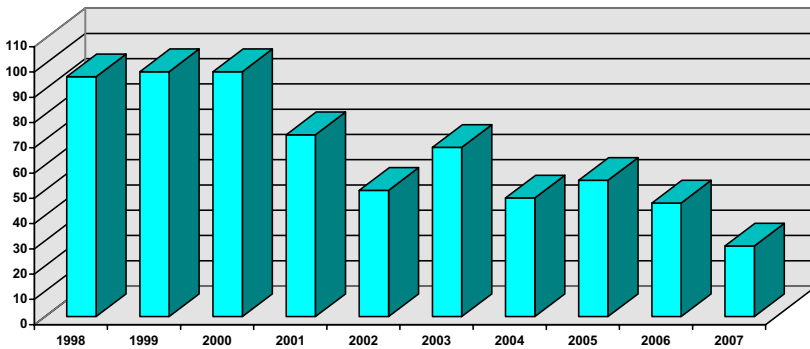
Tabelle 31 b

Deliktskategorie Gegenstand	Nicht- eintreten	Gut- heissung	Teilgut- heissung	Ab- weisung	Ab- schreibung	Einstellung Rückweisung Teilung Überweisung Vereinigung	Total
Leib und Leben	0	1	0	2	0	0	3
Vermögen	0	1	1	1	1	0	4
Ehre, Geheim-/Privatbereich	0	0	1	1	0	0	2
Freiheit	0	0	0	1	1	0	2
Sexuelle Integrität	0	0	1	0	0	0	1
Familie	0	0	0	0	0	0	0
Gemeingefahr	0	0	0	0	0	0	0
Öffentliche Gesundheit	0	0	0	0	0	0	0
Öffentlicher Verkehr	0	0	0	0	0	0	0
Geld, amtliche Zeichen	0	0	0	0	0	0	0
Urkunden	0	0	0	0	3	0	3
Öffentlicher Friede	0	0	0	0	0	0	0
Staat/Landesverteidigung	0	0	0	0	0	0	0
Volkswillen	0	0	0	0	0	0	0
Öffentliche Gewalt	0	0	0	0	0	0	0
Beziehungen zum Ausland	0	0	0	0	0	0	0
Rechtspflege	0	0	0	0	0	0	0
Amts- und Berufspflichten	0	0	0	0	0	0	0
Übertretungen nach StGB	0	0	0	0	0	0	0
Betäubungsmittelgesetz	0	0	0	0	0	0	0
Strassenverkehrsgesetz	1	3	2	4	1	0	11
Militärpflichtersatz	0	0	0	0	0	0	0
Zivilschutz	0	0	0	0	0	0	0
Jagd und Fischerei	0	0	0	2	0	0	2
Tierquälerei	0	0	0	0	0	0	0
Fremdenrecht	0	0	0	1	0	0	1
Umwelt und Gewässer	0	0	0	0	0	0	0
Grunderwerb durch Ausländer	0	0	0	0	0	0	0
Unlauterer Wettbewerb	0	0	0	0	0	0	0
Andere Bundesgesetze	0	0	0	0	0	0	0
Kantonales Strafrecht	0	1	0	0	0	0	1
Strafprozessrecht	0	0	1	0	0	0	1
Amtsverbot	0	0	0	0	0	0	0
Übrige Fälle	0	1	0	0	1	0	2
Total Erledigungen	1	7	6	12	7	0	33

c. Geschäftslast (Neueingänge) im Vergleich der letzten zehn Jahre

Tabelle 31 c

1998	1999	2000	2001	2002	2003	2004	2005	2006	2007
95	97	97	72	50	67	47	54	45	28



d. Verfahrensdauer der erledigten Fälle in Monaten

Tabelle 31 d

Monate	-1	>1-2	>2-3	>3-6	>6-9	>9-12	>12-18	>18-24	>24-36	>36	Total
Berichtsjahr	6	3	8	13	3	0	0	0	0	0	33
Vorjahr	3	5	9	22	10	1	1	0	0	0	51

4.5 Kantonsgerichtsausschuss Erstinstanzliche Verwaltungsstrafsachen

a. Geschäftsgang nach Deliktskategorie/Gegenstand

Tabelle 32 a

Deliktskategorie Gegenstand	Von Vorjahren hängig	Neueingänge im Berichtsjahr	Total im Berichtsjahr hängig	Erlidigt im Berichtsjahr	Ende Berichtsjahr hängig
Übertretung Bundesgesetze	0	0	0	0	0
Bussumwandlung	2	3	5	5	0
Übrige Fälle	0	0	0	0	0
Total Verfahren	2	3	5	5	0

b.1. Erledigungsart nach Deliktskategorie/Gegenstand

Tabelle 32 b 1

Deliktskategorie Gegenstand	Strafurteil Gut- heissung	Nicht- eintreten	Abwei- sung	Rück- weisung	Ein- stellung	Ab- schrei- bung	Teilung Überweisung Vereinigung	Total
Übertretung Bundesgesetze	0	0	0	0	0	0	0	0
Bussumwandlung	2	1	0	0	0	2	0	5
Übrige Fälle	0	0	0	0	0	0	0	0
Total Erledigungen	2	1	0	0	0	2	0	5

b.2. Sanktionen nach Deliktskategorie/Gegenstand

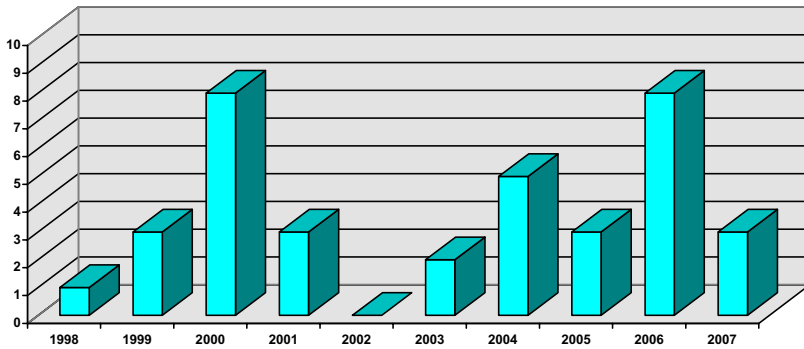
Tabelle 32 b 2

Deliktskategorie Gegenstand	Gefängnis bedingt	Gefängnis unbedingt	Haft	Busse	Nebenstrafe Art. 51 -56 StGB	Massnahme (inkl. solche nach Art. 57 -61 StGB)	(Teil-) Freispruch, Absehen, Umgang von Strafe
Übertretung Bundesgesetze	0	0	0	0	0	0	0
Bussumwandlung	0	0	2	0	0	0	0
Übrige Fälle	0	0	0	0	0	0	0
Total Sanktionen	0	0	2	0	0	0	0

c. Geschäftslast (Neueingänge) im Vergleich der letzten zehn Jahre

Tabelle 32 c

1998	1999	2000	2001	2002	2003	2004	2005	2006	2007
1	3	8	3	0	2	5	3	8	3



d. Verfahrensdauer der erledigten Fälle in Monaten

Tabelle 32 d

Monate	-1	>1-2	>2-3	>3-6	>6-9	>9-12	>12-18	>18-24	>24-36	>36	Total
Berichtsjahr	2	1	0	2	0	0	0	0	0	0	5
Vorjahr	0	1	1	4	0	1	0	0	0	0	7

4.6 Kantonsgerichtsausschuss Verwaltungsrechtliche Berufungen

a. Geschäftsgang nach Deliktskategorie/Gegenstand

Tabelle 33 a

Deliktskategorie Gegenstand	Von Vorjahren hängig	Neueingänge im Berichtsjahr	Total im Berichtsjahr hängig	Erledigt im Berichtsjahr	Ende Berichtsjahr hängig
Bundesverwaltungsrecht	7	9	16	15	1
Kantonales Verwaltungsrecht	1	2	3	3	0
Strafvollzug 183a StPO	0	0	0	0	0
Bedingte Entlassung 190 StPO	0	0	0	0	0
Verfügungen 191 StPO	0	0	0	0	0
Übrige Fälle	0	0	0	0	0
Total Verfahren	8	11	19	18	1

b. Erledigungsart nach Deliktskategorie/Gegenstand

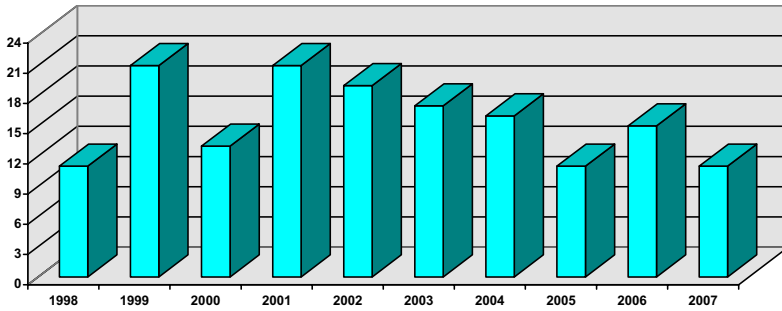
Tabelle 33 b

Deliktskategorie Gegenstand	Nicht- eintreten	Gut- heissung	Teilgut- heissung	Ab- weisung	Ab- schreibung	Einstellung Rückweisung Teilung Überweisung Vereinigung	Total
Bundesverwaltungsrecht	2	2	0	11	0	0	15
Kantonales Verwaltungsrecht	0	1	0	2	0	0	3
Strafvollzug 183a StPO	0	0	0	0	0	0	0
Bedingte Entlassung 190 StPO	0	0	0	0	0	0	0
Verfügungen 191 StPO	0	0	0	0	0	0	0
Übrige Fälle	0	0	0	0	0	0	0
Total Erledigungen	2	3	0	13	0	0	18

c. Geschäftslast (Neueingänge) im Vergleich der letzten zehn Jahre

Tabelle 33 c

1998	1999	2000	2001	2002	2003	2004	2005	2006	2007
11	21	13	21	19	17	16	11	15	11



d. Verfahrensdauer der erledigten Fälle in Monaten

Tabelle 33 d

Monate	-1	>1-2	>2-3	>3-6	>6-9	>9-12	>12-18	>18-24	>24-36	>36	Total
Berichtsjahr	3	2	2	7	3	1	0	0	0	0	18
Vorjahr	2	1	3	4	0	0	0	0	0	0	10

4.7 Kantonsgerichtsausschuss Aufsichtsverfahren in SchKG-Sachen

a. Geschäftsgang nach Gegenstand

Tabelle 34 a

Gegenstand	Von Vorjahren hängig	Neueingänge im Berichtsjahr	Total im Berichtsjahr hängig	Erlidigt im Berichtsjahr	Ende Berichtsjahr hängig
Beschwerde 17 Abs.1 SchKG	4	23	27	25	2
Beschwerde 17 Abs.3 SchKG	0	2	2	2	0
Direkte Gesuche	0	5	5	5	0
Disziplinarsache	0	0	0	0	0
Übrige Fälle und Geschäfte	0	1	1	1	0
Total Verfahren	4	31	35	33	2

b. Erledigungsart nach Gegenstand

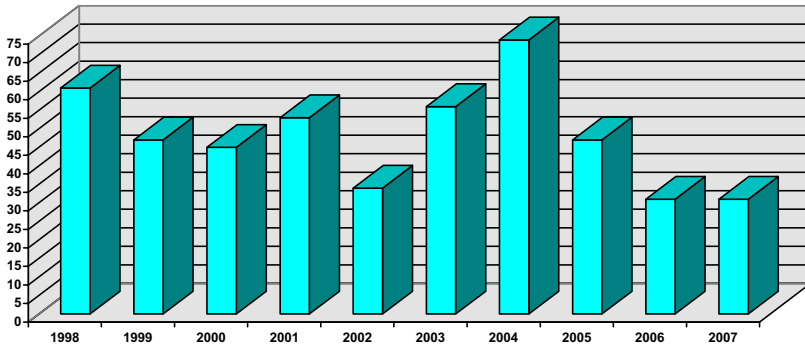
Tabelle 34 b

Gegenstand	Nicht- eintreten	Gut- heissung	Teilgut- heissung	Ab- weisung	Ab- schreibung	Disziplinar- entscheid	Total
Beschwerde 17 Abs.1 SchKG	4	4	0	15	2	0	25
Beschwerde 17 Abs.3 SchKG	0	0	0	1	1	0	2
Direkte Gesuche	0	4	0	1	0	0	5
Disziplinarsache	0	0	0	0	0	0	0
Übrige Fälle und Geschäfte	0	1	0	0	0	0	1
Total Erledigungen	4	9	0	17	3	0	33

c. Geschäftslast (Neueingänge) im Vergleich der letzten zehn Jahre

Tabelle 34 c

1998	1999	2000	2001	2002	2003	2004	2005	2006	2007
61	47	45	53	34	56	74	47	31	31



d. Verfahrensdauer der erledigten Fälle in Monaten

Tabelle 34 d

Monate	-1	>1-2	>2-3	>3-4	>4-6	>6-9	>9-12	>12-18	>18-24	>24	Total
Berichtsjahr	14	12	4	2	1	0	0	0	0	0	33
Vorjahr	15	16	2	3	0	0	0	0	0	0	36

4.8 Kantonsgerichtsausschuss Gerichtsverfahren in SchKG-Sachen

a. Geschäftsgang nach Gegenstand

Tabelle 35 a

Gegenstand	Von Vorjahren hängig	Neueingänge im Berichtsjahr	Total im Berichtsjahr hängig	Erledigt im Berichtsjahr	Ende Berichtsjahr hängig
Rechtsöffnung	11	44	55	49	6
Konkurs	2	9	11	8	3
Arrest	0	1	1	0	1
Nachlass	0	0	0	0	0
IPRG	0	0	0	0	0
Übrige Fälle	0	0	0	0	0
Total Verfahren	13	54	67	57	10

b. Erledigungsart nach Gegenstand

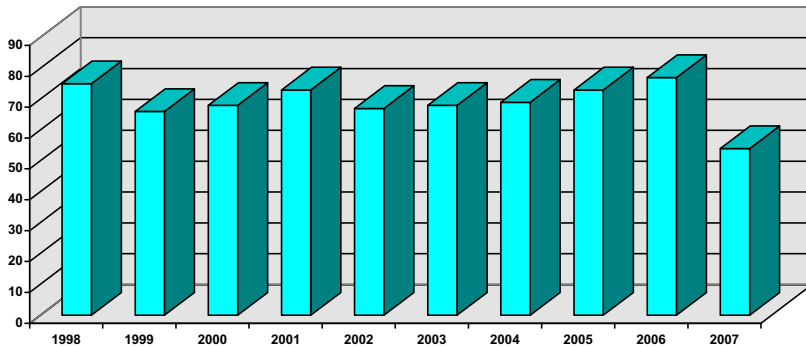
Tabelle 35 b

Gegenstand	Nichteintreten	Gutheissung	Teilgut- heissung	Abweisung	Abschreibung	Total
Rechtsöffnung	9	10	3	27	0	49
Konkurs	0	3	0	4	1	8
Arrest	0	0	0	0	0	0
Nachlass	0	0	0	0	0	0
IPRG	0	0	0	0	0	0
Übrige Fälle	0	0	0	0	0	0
Total Erledigungen	9	13	3	31	1	57

c. Geschäftslast (Neueingänge) im Vergleich der letzten zehn Jahre

Tabelle 35 c

1998	1999	2000	2001	2002	2003	2004	2005	2006	2007
75	66	68	73	67	68	69	73	77	54



d. Verfahrensdauer der erledigten Fälle in Monaten

Tabelle 35 d

Monate	-1	>1-2	>2-3	>3-4	>4-6	>6-9	>9-12	>12-18	>18-24	>24	Total
Berichtsjahr	23	18	7	6	3	0	0	0	0	0	57
Vorjahr	36	25	11	4	5	0	0	0	0	0	81

5. Beschwerdekammer Strafrechtliche Beschwerden

a. Geschäftsgang nach Vorinstanz

Tabelle 36 a

Vorinstanz	Von Vorjahren hängig	Neueingänge im Berichtsjahr	Total im Berichtsjahr hängig	Erledigt im Berichtsjahr	Ende Berichtsjahr hängig
Staatsanwaltschaft	12	47	59	48	11
Jugend-anwaltschaft	0	0	0	0	0
Untersuchungsrichteramt	0	0	0	0	0
Kreispräsident	6	12	18	15	3
Bezirksgerichtspräsident	0	1	1	0	1
Kantonsgerichtspräsidium	0	0	0	0	0
Übrige Fälle	0	0	0	0	0
Total Verfahren	18	60	78	63	15

b. Erledigungsart nach Gegenstand/Anfechtungsobjekt

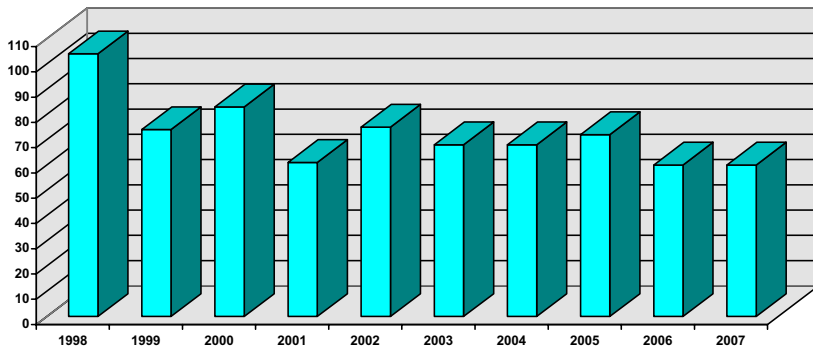
Tabelle 36 b

Gegenstand Anfechtungsobjekt	Nichteintreten	Gutheissung	Teilgut- heissung	Abweisung	Abschreibung	Total
Ablehnungsverfügung	0	2	0	5	0	7
Einstellungsverfügung	1	7	2	29	4	43
Anklageverfügung	0	0	0	2	1	3
Ergänzung Strafuntersuchung	0	0	0	0	0	0
Untersuchungshaft	0	0	0	0	0	0
Andere Untersuchungsmass.	0	0	0	0	0	0
Beschwerdeentscheid StA	0	0	0	1	0	1
Einstellung und Abtretung	0	2	0	4	0	6
Übrige Fälle	0	1	0	1	1	3
Total Erledigungen	1	12	2	42	6	63

c. Geschäftslast (Neueingänge) im Vergleich der letzten zehn Jahre

Tabelle 36 c

1998	1999	2000	2001	2002	2003	2004	2005	2006	2007
104	74	83	61	75	68	68	72	60	60



d. Verfahrensdauer der erledigten Fälle in Monaten

Tabelle 36 d

Monate	-1	>1-2	>2-3	>3-4	>4-6	>6-9	>9-12	>12-18	>18-24	>24	Total
Berichtsjahr	11	10	10	8	16	6	2	0	0	0	63
Vorjahr	12	11	8	10	10	4	0	0	0	0	55

7. Kantonsgerichtspräsidium

7.1 Präsidium Zivilsachen

a. Geschäftsgang nach Gegenstand

Tabelle 38 a

Gegenstand	Von Vorjahren hängig	Neueingänge im Berichtsjahr	Total im Berichtsjahr hängig	Erledigt im Berichtsjahr	Ende Berichtsjahr hängig
ZGB Personenrecht	0	0	0	0	0
ZGB Familienrecht	9	28	37	31	6
ZGB Erbrecht	1	3	4	4	0
ZGB Sachenrecht	0	5	5	4	1
OR	1	4	5	5	0
Übriges Zivilrecht	0	0	0	0	0
Vorsorgliche Massnahme	1	9	10	10	0
Vollstreckbarkeit und Vollzug	1	2	3	3	0
Schiedssache	0	0	0	0	0
Beweis	0	4	4	4	0
Befehlsverfahren	5	14	19	17	2
Moderation	0	0	0	0	0
Unentgeltliche Rechtspflege	12	61	73	66	7
Rechtshilfe	2	74	76	72	4
Übrige Fälle und Geschäfte	0	1	1	1	0
Total Verfahren	32	205	237	217	20

b. Erledigungsart nach Gegenstand

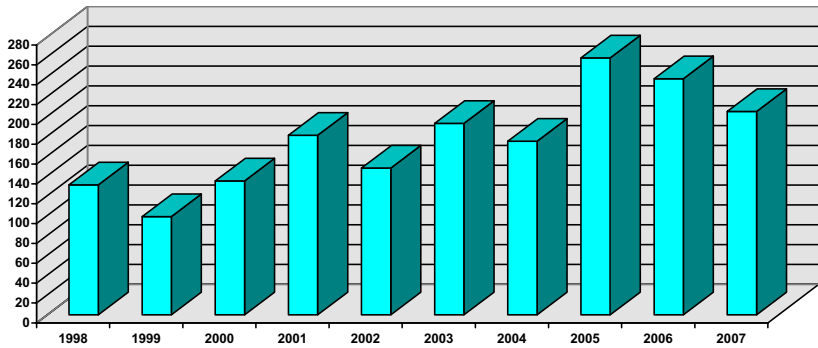
Tabelle 38 b

Gegenstand	Nicht- eintreten	Gut- heissung	Teilgut- heissung	Ab- weisung	Andere Erledigung (Rechtshilfe)	Ab- schreibung	Total
ZGB Personenrecht	0	0	0	0	0	0	0
ZGB Familienrecht	1	1	4	5	0	20	31
ZGB Erbrecht	0	1	0	1	0	2	4
ZGB Sachenrecht	0	0	0	2	0	2	4
OR	0	4	0	1	0	0	5
Übriges Zivilrecht	0	0	0	0	0	0	0
Vorsorgliche Massnahme	0	2	1	2	0	5	10
Vollstreckbarkeit und Vollzug	1	1	0	1	0	0	3
Schiedssache	0	0	0	0	0	0	0
Beweis	1	1	0	1	0	1	4
Befehlsverfahren	2	4	0	8	0	3	17
Moderation	0	0	0	0	0	0	0
Unentgeltliche Rechtspflege	0	44	2	15	0	5	66
Rechtshilfe	0	0	0	7	65	0	72
Übrige Fälle und Geschäfte	1	0	0	0	0	0	1
Total Erledigungen	6	58	7	43	65	38	217

c. Geschäftslast (Neueingänge) im Vergleich der letzten zehn Jahre

Tabelle 38 c

1998	1999	2000	2001	2002	2003	2004	2005	2006	2007
131	99	135	181	148	193	175	259	238	205



d. Verfahrensdauer der erledigten Fälle in Monaten

Tabelle 38 d

Monate	-1	>1-2	>2-3	>3-4	>4-6	>6-9	>9-12	>12-18	>18-24	>24	Total
Berichtsjahr	108	39	31	17	13	7	2	0	0	0	217
Vorjahr	147	38	19	14	14	4	2	2	1	1	242

7.2 Präsidium Strafsachen

a. Geschäftsgang nach Gegenstand

Tabelle 39 a

Gegenstand	Von Vorjahren hängig	Neueingänge im Berichtsjahr	Total im Berichtsjahr hängig	Erledigt im Berichtsjahr	Ende Berichtsjahr hängig
Strafmandat ¹⁾	0	0	0	0	0
Rechtshilfe	2	7	9	9	0
Übrige Fälle und Geschäfte	0	24	24	24	0
Total Verfahren	2	31	33	33	0

b. Erledigungsart nach Gegenstand

Tabelle 39 b

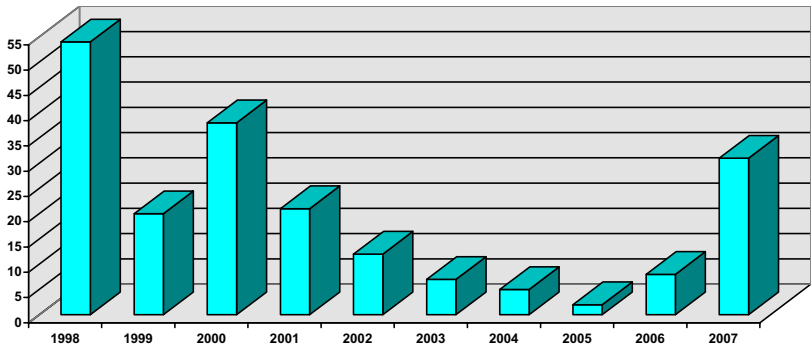
Gegenstand	Nichteintreten	Gutheissung	Teilgutheissung	Abweisung	Abschreibung	Andere Erledigung (Rechtshilfe)	Strafmandat	Einstellung Rückweisung Teilung Überweisung Vereinigung	Total
Strafmandat ¹⁾	0	0	0	0	0	0	0	0	0
Rechtshilfe	0	0	0	0	0	9	0	0	9
Übrige Fälle und Geschäfte	0	24	0	0	0	0	0	0	24
Total Erledigungen	0	24	0	0	0	9	0	0	33

¹⁾ Ab 1.1.2007 keine Neueingänge Strafmandate mehr (Revision von Art. 46a StPO, Aufhebung der Zuständigkeit gemäss altArt. 46a Abs. 1 StPO)

c. Geschäftslast (Neueingänge) im Vergleich der letzten zehn Jahre

Tabelle 39 c

1998	1999	2000	2001	2002	2003	2004	2005	2006	2007
54	20	38	21	12	7	5	2	8	31



d. Verfahrensdauer der erledigten Fälle in Monaten

Tabelle 39 d

Monate	-1	>1-2	>2-3	>3-4	>4-6	>6-9	>9-12	>12-18	>18-24	>24	Total
Berichtsjahr	31	0	1	0	1	0	0	0	0	0	33
Vorjahr	5	0	0	1	0	0	0	0	0	2	8

C. Prozesshandlungen

a. Gesamtzahl der Prozesshandlungen im Vergleich der letzten zehn Jahre

Tabelle 40 a

1998	1999	2000	2001	2002	2003	2004	2005	2006	2007
7694	7318	7090	8077	7281	9111	9903	9761	8641	8353

b. Ausgesuchte Prozesshandlungen

Tabelle 40 b

Kammern	Strafregistermeldung	Strafregisterföschung	Rechtskraftbescheinigung Rechtskraftzeugnis	Urteilsmitteilung an Zivilstandsämter	Urteilsmitteilung an andere Ämter/Dritte	Unentgeltliche Rechtspflege	Vorladung	Kostenvorschuss- verfügung
Justizaufsichtskammer (JAK)	0	0	0	0	0	0	0	1
Zivilkammer (ZK)	0	0	59	31	31	0	79	143
Strafkammer (SK)	14	2	2	0	0	0	6	0
Kantonsgerichtsausschuss (KGA)	8	1	38	0	0	2	4	62
Beschwerdekammer (BK)	0	0	3	0	0	5	0	0
Jugendkammer (JUK)	0	0	1	0	0	0	0	0
Kantonsgerichtspräsidium (P)	0	0	47	0	1	389	28	31
Total Prozesshandlungen	22	3	150	31	32	396	117	237

D. Rechtsmittel ans Bundesgericht

a. Geschäftsgang nach Rechtsmittelverfahren

Tabelle 41 a

Rechtsmittelverfahren	Von Vorjahren hängig	Neueingänge im Berichtsjahr	Total im Berichtsjahr hängig	Erledigt im Berichtsjahr	Ende Berichtsjahr hängig
Beschwerden in Zivilsachen ¹⁾	4	22	26	21	5
Beschwerden in Strafsachen ²⁾	4	15	19	17	2
Beschwerden in öff.-rechtlichen Sachen ³⁾	0	3	3	1	2
Subsidiäre Verfassungsbeschwerden ⁴⁾	9	9	18	17	1
Total Rechtsmittelverfahren	17	49	66	56	10
Vorjahr	16	55	71	54	17

(allfällige Divergenzen bei den Zahlen der Ende des letzten Berichtsjahres hängigen und anfangs des neuen Berichtsjahres hängigen Fälle sind darauf zurückzuführen, dass für das Berichtsjahr relevante Entscheidungen des Bundesgerichts erst nach der Erarbeitung der Statistik mitgeteilt werden)

b. Erledigungsart nach Rechtsmittelverfahren

Tabelle 41 b

Rechtsmittelverfahren	Nicht-eintreten	Gut-heissung	Teilgut-heissung	Ab-weisung	Ab-schreibung Rückzug	Total
Beschwerden in Zivilsachen ¹⁾	7	1	1	10	2	21
Beschwerden in Strafsachen ²⁾	4	1	0	11	1	17
Beschwerden in öff.-rechtlichen Sachen ³⁾	1	0	0	0	0	1
Subsidiäre Verfassungsbeschwerden ⁴⁾	5	2	0	9	1	17
Total Rechtsmittelerledigungen	17	4	1	30	4	56
Vorjahr	19	2	2	29	2	54

¹⁾ inklusive der in Vorjahren noch nach dem bisherigen OG erhobenen und/oder vom Bundesgericht im Berichtsjahr als solche entschiedenen zivilrechtliche Berufungen, zivilrechtliche Nichtigkeitsbeschwerden und SchKG-Beschwerden

²⁾ inklusive strafrechtliche Nichtigkeitsbeschwerden nach der bisherigen BStP

³⁾ inklusive verwaltungsgerichtliche Beschwerden nach dem bisherigen OG

⁴⁾ inklusive staatsrechtliche Beschwerden auf allen Rechtsgebieten nach dem bisherigen OG

c. Rechtsmittel (Neueingänge) im Vergleich der letzten zehn Jahre

Tabelle 41 c

1998	1999	2000	2001	2002	2003	2004	2005	2006	2007
84	118	64	79	62	63	75	69	55	49

